

「Trimus ラポール」操作マニュアル

目次

「Trimus ラポール」操作マニュアル	0
1. 機能概要	1
① 転院調整	1
② 退院調整	1
2. 共通の操作	3
③ 基本操作	3
次のページへ進む	3
検索について	3
並べ替えについて	3
チャットの使用法	3
定型文の登録方法	4
各病院でのアカウント管理	5
④ システムの切替	7
3. システムの起動	8
① ネットワーク接続	8
ネットワークに接続する	8
② ログイン	8
ログインする	8
4. 転院調整	10
① 空床情報	10
空床情報を確認する	10
自施設の情報管理	16
② 転院元医療機関の操作	21
転院依頼を行う	21
転院相談から転院の確定まで	25
転院確定から転院まで	32
転院後の操作	35
③ 転院先医療機関の操作	37
受入相談から受入の確定まで	37
受入確定後の操作	39
受入後の操作	41
④ 管理機能の操作	43
「転院調整システム」の管理機能	43
5. 退院調整	57
① 医療・介護連携ガイド	57
医療・介護連携ガイドを確認する	57
絞り込みを行う	57
詳細情報を見る	58
自施設の情報管理	60
② 退院依頼元医療機関の操作	62

退院依頼を行う.....	62
退院相談から退院の確定まで	65
調整確定から退院まで.....	71
退院後の操作	73
③ 退院先施設の操作	74
受入相談から受入の確定まで	74
受入確定後の操作.....	76
受入後の操作	78
6. 改訂履歴	79

1. 機能概要

① 転院調整

空床情報の登録・参照

各医療機関で空床の情報を登録し、病床資源の状況の共有を行います。

転院依頼

転院を依頼する:

転院対象の患者と転院先候補を選択し、転院を依頼します。依頼後、転院の依頼先とチャット機能を利用して転院に関するメッセージのやり取りを行います。また、転院先の決定を行う際のやり取りもシステム上で行えます。

転院までの連絡:

転院先の確定後、転院が完了するまでの連絡を、チャット機能を継続して利用して行えます。

転院受入







転院の相談を受ける:

転院依頼元から転院の依頼があると依頼元とチャット機能を利用して転院に関するメッセージのやり取りを行います。また、転院受入の履歴を管理できます。

管理機能

医療機関の基本情報や、システムの基本設定を行います。

※転院ステータスについて x

転院ステータス	内 容
 未相談	転院依頼前
 相談中	転院を依頼し、医療機関と転院について相談を行っている
 相談キャンセル	転院を依頼したが、相談中に依頼をキャンセルした
 転院確定	転院を確定し、転院の準備を行っている
 転院キャンセル	転院を確定したが、転院をキャンセルした
 転院済	すでに転院している

② 退院調整

医療・介護連携ガイドの登録・参照

各介護施設で医療介護リソースの情報を登録し、医療・介護資源の状況の共有を行います。

退院依頼

退院を依頼する：

退院対象の患者と退院先候補を選択し、退院を依頼します。依頼後、退院の依頼先とチャット機能を利用して退院に関するメッセージのやり取りを行います。また、退院先の決定を行う際のやり取りもシステム上で行えます。

調整完了までの連絡：

退院先の確定後、退院が完了し、退院後調整が確定するまでの連絡を、チャット機能を継続して利用して行えます。

退院受入








退院の相談を受ける：

退院依頼元から退院の依頼があると依頼元とチャット機能を利用して退院に関するメッセージのやり取りを行います。また、退院受入の履歴を管理できます。

退院調整管理機能

介護施設の基本情報や、退院調整システムの基本設定を行います。

※退院ステータスについて x

転院ステータス	内 容
 未相談	退院依頼前
 調整中	退院を依頼し、介護施設と退院について相談を行っている
 調整キャンセル	退院を依頼したが、相談中に依頼をキャンセルした
 調整確定	退院を確定し、退院の準備を行っている
 退院キャンセル	退院を確定したが、退院をキャンセルした
 転院済	すでに退院しており、退院後調整を行っている
 調整終了	退院後調整を含め、すべての調整が完了

2. 共通の操作

③ 基本操作

次のページへ進む

各一覧表は1ページが25件まで表示されます。

ページの移動は、ページ番号をクリックするか次ページ・前ページボタンをクリックします。



検索について

名称のキーワード(文字列の一部)で検索が出来ます。



キーワードを削除して再度検索すると、絞り込みを解除します。



並べ替えについて

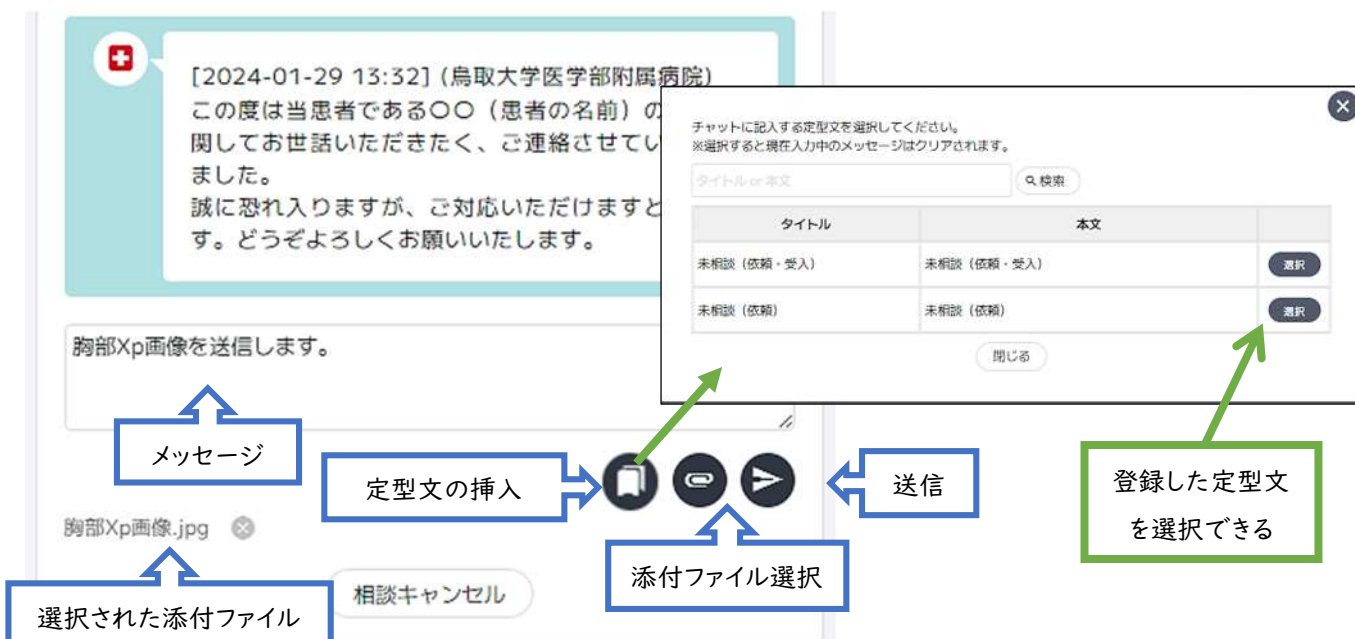
一覧表の各項名の左右の▲昇順 ▼降順をクリックすると、文字列や数値で並べ替えます



チャットの使用方法

メッセージを送信する

送信後は「未読」「既読」の状態が確認できます。メッセージにファイルを添付して送ることが出来ます。



メッセージを受信する

一覧表に未読メッセージ数が表示されます。既読になると送信者側でも「既読」の状態が確認出来ます。



相談中	鳥取大学医学部附属病院	不明	5678	テスト 患者02	整形外科	2024-01-30 10:42	患者情報 ¹
-----	-------------	----	------	----------	------	---------------------	-------------------

既読

未読

[2024-01-25 14:23] (鳥取大学医学部附属病院)
転院を依頼します。

[2024-01-25 16:29] (鳥取大学医学部附属病院:転院調整管理者)
メッセージ送信 転院済み

[2024-01-25 16:43] (鳥取大学医学部附属病院:転院調整管理者)
転院済みメッセージ

定型文の登録方法

「管理者機能」から「定型文」を選択すると、定型文の一覧表示及び、新規登録と削除が可能です。

胃瘻区分

麻薬区分

定型文

定型文一覧

タイトル	本文	利用先	適用範囲	
未相談 (依頼・受入)	未相談 (依頼・受入)	依頼・受入	未相談	詳細情報 削除
未相談 (依頼)	未相談 (依頼)	依頼	未相談	詳細情報 削除
相談キャンセル (依頼・受入)	相談キャンセル (依頼・受入)	依頼・受入	相談キャンセル	詳細情報 削除

定型文登録

利用先 依頼・受入 依頼 受入 常に表示
※「常に表示」を選択すると適用範囲に関わらず常に候補として表示されます。

適用範囲 未相談 相談中 相談キャンセル 転院確定 転院キャンセル 転院済

選択できる適用場面を複数選べます
利用先「常に表示」の場合は適用範囲にかかわらず常に表示されます。

各病院でのアカウント管理

メニューの「設定」から、アカウント一覧の表示、新規登録・編集します。



アカウント一覧

検索語句

ログインID	アカウント名	有効区分	
admin	admin	有効	<input type="button" value="詳細情報"/> <input type="button" value="削除"/>
test001	テストアカウント-001	有効	<input type="button" value="詳細情報"/> <input type="button" value="削除"/>
TESTDR01	test	有効	<input type="button" value="詳細情報"/> <input type="button" value="削除"/>

新規登録から、新しいアカウントが追加出来ます。

アカウント登録

ログインID	<input type="text" value="testaccout"/>
パスワード	<input type="password" value="....."/>
パスワード(確認)	<input type="password" value="....."/>
アカウント名	<input type="text" value="テストアカウント"/>
有効区分	<input checked="" type="radio"/> 有効 <input type="radio"/> 無効

ログイン ID:個人アカウントのログイン ID を入力 ※半角英数字で入力

パスワード:任意のパスワードを入力 6文字以上かつ英数字を1文字以上含む

パスワード(確認):パスワードと同じ値を入力

アカウント名:任意のアカウント名を入力

有効区分:レコードを削除せずに使用不可にする場合に利用

確認画面で「保存」をクリックすると、アカウントが登録されます。

アカウント登録(確認)

ログインID	<input type="text" value="testaccoun"/>
パスワード	<input type="password" value="....."/>
アカウント名	<input type="text" value="テストアカウント"/>
有効区分	<input checked="" type="radio"/> 有効 <input type="radio"/> 無効

各アカウントの「詳細情報」をクリックすると、詳細情報の閲覧・編集が出来ます。

アカウント一覧

検索語句 🔍 検索 新規登録

ログインID	アカウント名	有効区分	
admin	admin	有効	詳細情報 削除
test001	テストアカウント-001	有効	詳細情報 削除
testaccoun	テストアカウント	有効	詳細情報 削除
TESTDR01	test	有効	詳細情報 削除

パスワードを変更する場合は「パスワード」と「パスワード(確認)」に新しいパスワードを入力します。

アカウント変更

ログインID

パスワード

パスワード(確認)

アカウント名

有効区分 有効 無効

一覧へ戻る 更新

アカウント変更

データを更新してもよろしいですか？

アカウント名: テストアカウント

キャンセル 更新する

更新をクリックすると医療機関の情報を更新します。

アカウント削除画面で「削除」をクリックし「削除する」で削除します。

アカウント一覧

検索語句 🔍 検索 新規登録

ログインID	アカウント名	有効区分	
admin	admin	有効	詳細情報 削除
test001	テストアカウント-001	有効	詳細情報 削除
testaccoun	テストアカウント	有効	詳細情報 削除
TESTDR01	test	有効	詳細情報 削除

アカウント削除

ログインID

パスワード

アカウント名

有効区分 有効 無効

一覧へ戻る 削除

アカウント削除

データを削除してもよろしいですか？

アカウント名: テストアカウント

キャンセル 削除する

④ システムの切替

各システムを利用可能な場合、システムの切替はナビゲーションメニューのアプリアイコンから行います。
現在選択中のシステム以外からの新着の通知がある場合、新着数がアプリメニューに表示されます。



3. システムの起動

① ネットワーク接続

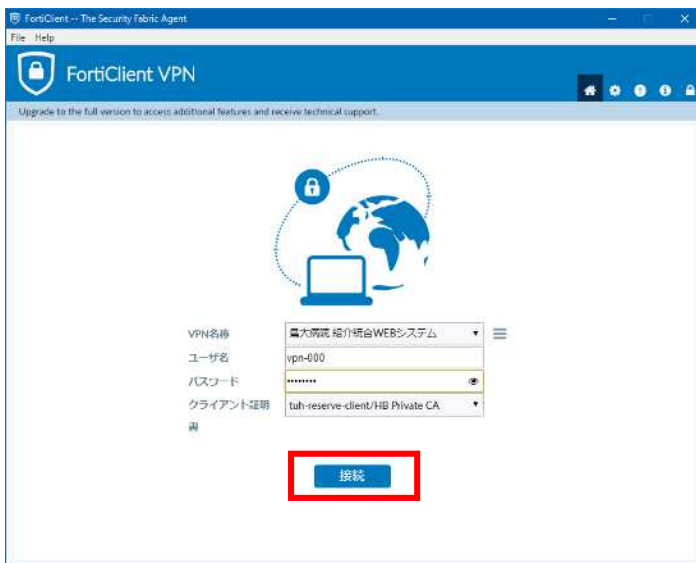
ネットワークに接続する

※連携医療機関様のみ操作

デスクトップの「FortiClient VPN」をダブルクリックします。※事前に VPN の設定をお願いします。



2)パスワード欄に登録通知書に記載の「VPN パスワード」を入力し、「接続」をクリックします。



※次回以降パスワードは保存されます。

② ログイン

ログインする

ブラウザのアドレスバーに以下のアドレスを入力すると、ログイン画面が表示されます。

- ・病院施設: 「<http://10.253.255.26/hospital-login/>」
- ・介護施設: 「<http://10.253.255.26/care-center-login/>」

登録通知書に記載の ID・パスワードを入力しシステムへログインします。

※お気に入り登録やデスクトップにショートカットを作成頂くと 2 回目以降のアクセスがスムーズになります。



ログイン先選択画面が表示された場合はログインするアカウントによりログイン先を選択してください。



Trimus ラポール ログイン

ログイン先を選択してください。

個人アカウント 病院アカウント 介護アカウント

連携医療機関様は、初回は病院アカウントでログインしてください。



病院アカウントログイン

ログイン用のアカウントID、パスワードを入力してください。

アカウント

パスワード

ログイン

一度ログアウトすると、ログイン画面が以下の通り変更されますので、個人アカウントでのログインが可能です。



病院アカウントログイン

ログイン用のアカウントID、パスワードを入力してください。

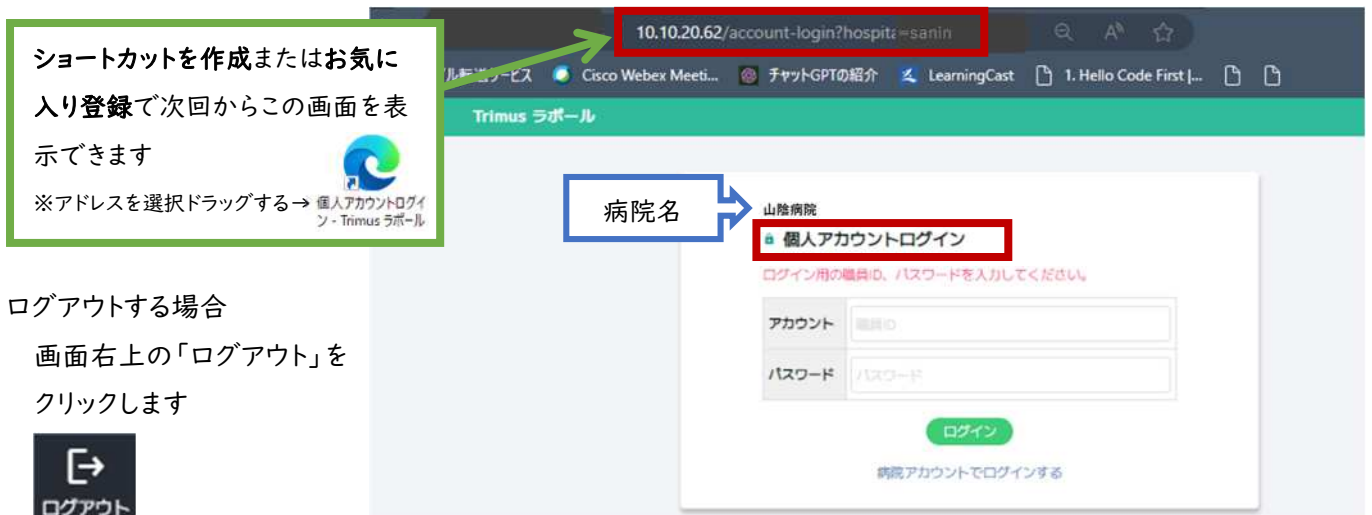
アカウント

パスワード

ログイン

個人アカウントでログインする

「個人アカウントでログインする」をクリックすると、各病院の担当者によるログインが可能です。



ショートカットを作成またはお気に入り登録で次回からこの画面を表示できます

※アドレスを選択ドラッグする → 個人アカウントログイン - Trimus ラポール

10.10.20.62/account-login?hospite=sanin

Trimus ラポール

病院名 → 山陰病院

個人アカウントログイン

ログイン用の職員ID、パスワードを入力してください。

アカウント

パスワード

ログイン

病院アカウントでログインする

ログアウト

ログアウトする場合
画面右上の「ログアウト」を
クリックします



4. 転院調整

① 空床情報

空床情報を確認する

ログインを行うと「空床情報」に遷移します。別のページから空床情報の確認を行う場合は「空床情報」をクリックします。



各医療機関の最新の空床情報が表示されます。空床情報 CSV(日別) を出力する事が出来ます。

医療機関名	病床種別	病床数	男性	女性	混合	個室	更新日	
鳥取病院	地域包括ケア病床1	67床	20	20	10	10	2024-01-30	施設情報
鳥取病院	医療療養病床	38床	10	10	10	8	2024-01-30	施設情報
鳥取病院	回復期病床	30床	10	10	5	5	2024-01-30	施設情報
鳥取病院	一般病床	64床	20	20	10	14	2024-01-30	施設情報
米子記念病院	医療療養病床	46床	10	10	10	16	2024-01-02	施設情報
米子記念病院	回復期病床	105床	25	25	25	30	2024-01-02	施設情報
山陰病院	回復期リハビリテーション病棟	48床	24	24	0	0	2024-01-25	施設情報
米子第一病院	地域包括ケア病床	4床	1	1	1	1	2024-01-29	施設情報
米子第一病院	回復期病床	26床	11	5	5	5	2024-01-29	施設情報
米子第一病院	医療療養病床	30床	10	10	10	0	2024-01-29	施設情報
米子第二病院	回復期病床	48床	14	14	10	10	2024-01-29	施設情報
米子第二病院	地域包括ケア病床	90床	25	25	25	15	2024-01-29	施設情報
米子第二病院	精神療養病棟	60床	25	25	20	20	2024-01-29	施設情報
米子第二病院	地域包括ケア病床	42床	11	11	10	10	2024-01-29	施設情報

絞り込みを行う

空床情報の絞り込みを行う場合は、検索条件を入力し絞り込みを行います。

絞り込みを解除する場合は、キーワードを削除し再度「検索」を行います。

検索条件はデフォルトで病床種別と部屋数で検索出来ます。

より細かな条件で空床情報の検索を行う場合は、「絞り込み」をクリックすることにより、絞り込み詳細条件の入力が行えます。詳細検索画面は「閉じる」で閉じられます。

病床種別 男性部屋 女性部屋 混合部屋 個室

条件を選択する

病床種別 男性部屋 女性部屋 混合部屋 個室

入院区分	回復期リハビリテーション病棟入院料1 <input type="button" value="選択"/>	透析	<input checked="" type="checkbox"/> 血液透析可 <input type="checkbox"/> 血液透析不可 <input checked="" type="checkbox"/> 腹膜透析可 <input type="checkbox"/> 腹膜透析不可 <input type="checkbox"/> 要相談
リハビリスタッフ	<input checked="" type="checkbox"/> PT <input checked="" type="checkbox"/> OT <input checked="" type="checkbox"/> ST <input type="checkbox"/> 専従PT <input type="checkbox"/> 専従OT <input type="checkbox"/> 専従ST <input type="checkbox"/> 専任PT <input type="checkbox"/> 専任OT <input type="checkbox"/> 専任ST <input type="checkbox"/> リハセンターからの応援体制 <input type="checkbox"/> 精神科作業療法科OT	胃腸 造設依頼	<input checked="" type="checkbox"/> 胃腸造設可 <input type="checkbox"/> 胃腸造設不可 <input type="checkbox"/> 造設目的の入院可 <input type="checkbox"/> 造設目的の入院不可
リハビリ 休日体制	<input checked="" type="checkbox"/> 土 <input checked="" type="checkbox"/> 日 <input type="checkbox"/> 祝 <input type="checkbox"/> なし	麻薬	<input checked="" type="checkbox"/> 常備薬 <input checked="" type="checkbox"/> 内服薬 <input type="checkbox"/> 貼付薬 <input checked="" type="checkbox"/> 注射薬 <input type="checkbox"/> 不可 <input type="checkbox"/> 要相談
人工呼吸器	<input checked="" type="checkbox"/> 取扱可 <input type="checkbox"/> 取扱不可 <input type="checkbox"/> 要相談	病室料金	3000
		その他	要相談

条件のキーワードを入力する

病床種別 男性部屋 女性部屋 混合部屋 個室

入院区分	回復期リハビリテーション病棟入院料1 <input type="button" value="選択"/>	透析	<input checked="" type="checkbox"/> 血液透析可 <input type="checkbox"/> 血液透析不可 <input checked="" type="checkbox"/> 腹膜透析可 <input type="checkbox"/> 腹膜透析不可 <input type="checkbox"/> 要相談
リハビリスタッフ	<input checked="" type="checkbox"/> PT <input checked="" type="checkbox"/> OT <input checked="" type="checkbox"/> ST <input type="checkbox"/> 専従PT <input type="checkbox"/> 専従OT <input type="checkbox"/> 専従ST <input type="checkbox"/> 専任PT <input type="checkbox"/> 専任OT <input type="checkbox"/> 専任ST <input type="checkbox"/> リハセンターからの応援体制 <input type="checkbox"/> 精神科作業療法科OT	胃腸 造設依頼	<input checked="" type="checkbox"/> 胃腸造設可 <input type="checkbox"/> 胃腸造設不可 <input type="checkbox"/> 造設目的の入院可 <input type="checkbox"/> 造設目的の入院不可
リハビリ 休日体制	<input checked="" type="checkbox"/> 土 <input checked="" type="checkbox"/> 日 <input type="checkbox"/> 祝 <input type="checkbox"/> なし	麻薬	<input checked="" type="checkbox"/> 常備薬 <input checked="" type="checkbox"/> 内服薬 <input type="checkbox"/> 貼付薬 <input checked="" type="checkbox"/> 注射薬 <input type="checkbox"/> 不可 <input type="checkbox"/> 要相談
人工呼吸器	<input checked="" type="checkbox"/> 取扱可 <input type="checkbox"/> 取扱不可 <input type="checkbox"/> 要相談	病室料金	3000
		その他	要相談

詳細表示を見る

「詳細表示」をクリックすると、各病床の詳細が右側に追加表示されます。「閉じる」で詳細表示は閉じられます。

転院調整システム **空床情報** 転院予定患者一覧 転院確定一覧 受入予定患者一覧 受入確定一覧 情報管理 TRIP 転院調整管理者 ログアウト

空床情報 更新表示

施設 男性部屋 女性部屋 混合部屋 個室

詳細表示

医療機関名 病床種別 病床数 男性 女性 混合 個室 更新日

右にスクロールして、詳細を確認します。

閉じる

医療機関名	病床種別	病床数	男性	女性	混合	個室	入院区分
鳥取病院	地域包括ケア病床 1	67床	20	20	10	10	PT
鳥取病院	医療療養病床	38床	10	10	10	8	療養病床入院基本料1 PT
鳥取病院	回復期病床	30床	10	10	5	5	回復期リハビリテーション病床入院料3 PT
鳥取病院	一般病床	64床	20	20	10	14	急性期一般入院料4 PT
米子記念病院	医療療養病床	46床	10	10	10	16	
米子記念病院	回復期病床	105床	25	25	25	30	
山陰病院	回復期リハビリ テーション病床	48床	24	24	0	0	回復期リハビリテーション病床入院料1 PT

スクロールする

閉じる

医療機関名	病床種別	リハビリ休日体制	人工呼吸器	透析	胃瘻
鳥取病院	地域包括ケア病床 1	土	取扱可	血液透析可	胃瘻造設可 常
鳥取病院	医療療養病床	土 日 祝	取扱可	血液透析可	胃瘻造設可 常
鳥取病院	回復期病床	土	取扱可	血液透析可	胃瘻造設可 常
鳥取病院	一般病床	土 日	取扱可	血液透析可 腹膜透析可	胃瘻造設可 造設目的の入院可 常 敷
米子記念病院	医療療養病床				
米子記念病院	回復期病床				
山陰病院	回復期リハビリ テーション病床	なし	取扱不可	血液透析不可	胃瘻造設不可 常

スクロールする

施設情報を見る

各空床情報の「施設情報」をクリックすると、対象病床の詳細と患者対応履歴を表示します。

Trimus ラポール **空床情報** 転院予定患者一覧 転院確定一覧 受入予定患者一覧 受入確定一覧 情報管理 TRIP 転院調整管理者 ログアウト

空床情報

最新表示

病床種別 男性部屋 女性部屋 混合部屋 個室

医療機関名	病床種別	病床数	男性	女性	混合	個室	更新日	
鳥取病院	地域包括ケア病床1	67床	20	20	10	10	2024-01-30	<input type="button" value="施設情報"/>
鳥取病院	医療療養病床	38床	10	10	10	8	2024-01-30	<input type="button" value="施設情報"/>
鳥取病院	回復期病床	30床	10	10	5	5	2024-01-30	<input type="button" value="施設情報"/>
鳥取病院	一般病床	64床	20	20	10	14	2024-01-30	<input type="button" value="施設情報"/>
米子記念病院	医療療養病床	46床	10	10	10	16	2024-01-02	<input type="button" value="施設情報"/>
米子記念病院	回復期病床	105床	25	25	25	30	2024-01-02	<input type="button" value="施設情報"/>
山陰病院	回復期リハビリテーション病棟	48床	24	24	0	0	2024-01-25	<input type="button" value="施設情報"/>

Trimus ラポール **施設情報** 転院予定患者一覧 転院確定一覧 受入予定患者一覧 受入確定一覧 情報管理 TRIP 転院調整管理者 ログアウト

施設情報詳細画面

最新表示

施設情報

施設名	鳥取病院
郵便番号	683-0853
住所	鳥取県米子市
電話番号	0859-20-0000
ホームページ	sample2@homepage.jp
email	user2@postfixdev.local
対応窓口	
備考	備考2
メモ	<input type="text"/>

患者対応履歴

全ステータスを表示

ステータス	性別	患者ID	患者名	
<input checked="" type="checkbox"/> 転院確定	不明	2	テスト 患者 2	<input type="button" value="患者情報"/>

メモの編集と保存する

メモに入力し「保存」をクリックすると、入力した内容が保存されます。

施設情報詳細画面

施設情報

施設名	鳥取病院
郵便番号	683-0853
住所	鳥取県米子市
電話番号	0859-20-0000
ホームページ	sample2@homepage.jp
email	user2@postfixdev.local
対応窓口	
備考	備考2
メモ	<input type="text" value="メモの内容を保存します。"/>

対応履歴を見る

「転院患者」「受入患者」はタブで切替えます。

患者対応履歴

「全ステータスを表示」: 相談キャンセルを含む全履歴を表示

患者対応履歴

「進行中のステータスのみ表示」:「相談中」「転院確定」など、調整中のステータスを表示

患者対応履歴 進行中のステータスのみ表示

転院患者 **受入患者**

ステータス	性別	患者ID	患者名	
相談中	不明	10	テスト 患者10	
転院キャンセル	その他	5	テスト 病院側1	

「患者情報」をクリックすると、患者情報の閲覧、編集が行えます。

患者対応履歴 進行中のステータスのみ表示

転院患者 **受入患者**

ステータス	性別	患者ID	患者名	
相談中	不明	10	テスト 患者10	
転院キャンセル	その他	5	テスト 病院側1	

「CSV ダウンロード」をクリックすると、日付範囲を指定して CSV に出力することが可能です。

患者対応履歴（転院患者）CSV出力

出力するレコードの日付範囲を入力してください。
※日付範囲内に依頼を行った患者情報が出力されます。

2024/01/01 ~ 2024/03/13

患者対応履歴_転院患者_トリラボ病院_202...

※「患者情報」の編集については「患者登録を行う(P17)」を参照して下さい。

自施設の情報管理

自施設の情報、および空床情報を閲覧・編集します。

Trimus ラポール 空床情報 転院予定患者一覧 転院確定一覧 受入予定患者一覧 受入確定一覧 **情報管理** TRIP 施設調査管理者 ログアウト

情報管理

自施設情報

施設名 <small>必須</small>	トリラボ病院
郵便番号	
住所 <small>必須</small>	鳥取県米子市
電話番号 <small>必須</small>	0859-10-0000
ホームページ	sample1@homepage.jp
email <small>必須</small>	1234567890@1234567890.com;1234567890@1234: ※複数登録する場合は「;」で区切ってください。
対応窓口	
チャット時メール受信	<input type="radio"/> 有効 <input checked="" type="radio"/> 無効
備考	備考1

空床情報 (2024-01-30)

病床編集

2C (救命ICU)	2D (救命HCU)	4A (ICU)	4B (一般病棟)	4D (ICU2)	4E (CCU)	
病床数	8 床					
男/女/混/個	2	2	2	2		
入院区分	救命救急入院料4				選択	
リハビリスタッフ	PT	1	OT		ST	
	専従PT		専従OT		専従ST	
	専任PT		専任OT		専任ST	
	リハセンターからの応援体制					
精神科作業療法科OT						
リハビリ休日体制	<input type="checkbox"/> 土 <input type="checkbox"/> 日 <input type="checkbox"/> 祝 <input checked="" type="checkbox"/> なし					
人工呼吸器	<input checked="" type="radio"/> 取扱可 <input type="radio"/> 取扱不可 <input type="radio"/> 要相談 クリア					
透析血液・腹膜	<input checked="" type="checkbox"/> 血液透析可 <input type="checkbox"/> 血液透析不可 <input checked="" type="checkbox"/> 腹膜透析可					
	<input type="checkbox"/> 腹膜透析不可 <input type="checkbox"/> 要相談					
胃瘻増設依頼	<input checked="" type="checkbox"/> 胃瘻増設可 <input type="checkbox"/> 胃瘻増設不可					
	<input checked="" type="checkbox"/> 造設目的の入院可 <input type="checkbox"/> 造設目的の入院不可					
麻薬	<input checked="" type="checkbox"/> 常備薬 <input checked="" type="checkbox"/> 内服薬 <input checked="" type="checkbox"/> 貼付薬 <input checked="" type="checkbox"/> 注射薬 <input type="checkbox"/> 不可 <input type="checkbox"/> 要相談					
病室料金						
その他						

自施設情報の編集

「チャット時メール送信」を有効にすると、転院元からのチャット送信時、登録アドレスにメールが送信されます。

自施設情報

施設名 <small>必須</small>	トリラボ病院
郵便番号	
住所 <small>必須</small>	鳥取県米子市
電話番号 <small>必須</small>	0859-10-0000
ホームページ	sample1@homepage.jp
email <small>必須</small>	1234567890@1234567890.com;1234567890@1234: ※複数登録する場合は「;」で区切ってください。
対応窓口	
チャット時 メール受信	<input type="radio"/> 有効 <input checked="" type="radio"/> 無効
備考	備考1

複数アドレスを入力出来ます。

画面下の「保存」をクリックすると自施設情報が更新されます。

保存

空床情報の編集

タブによって病床ごとに情報を切り替える

空床情報 (2024-01-30) 病床編集

2C (救命 ICU)	2D (救命 HCU)	4A (ICU)	4B (一般病 棟)	4D (ICU2)	4E (CCU)
----------------	----------------	----------	---------------	--------------	----------

入院区分は「選択」をクリックし、対象の入院区分にチェック(複数可)をつけて「選択」をクリックします。

入院区分選択

選択	入院区分
<input type="checkbox"/>	回復期リハビリテーション病棟入院料1
<input type="checkbox"/>	回復期リハビリテーション病棟入院料2
<input type="checkbox"/>	回復期リハビリテーション病棟入院料3
<input type="checkbox"/>	急性期一般入院料4
<input type="checkbox"/>	救命救急入院料3
<input checked="" type="checkbox"/>	救命救急入院料4

選択

病床数:	病床数の合計
男/女/混/個:	部屋種類別の病床数
入院区分(複数選択可):	入院区分を選択
リハビリスタッフ:	それぞれ人数を入力
リハビリ休日体制区分(複数選択可):	複数選択または未選択
人工呼吸器区分:	1つのみ選択または未選択・クリアによって選択を外す
透析区分(複数選択可):	複数選択または未選択
胃瘻区分(複数選択可):	複数選択または未選択
麻薬区分(複数選択可):	複数選択または未選択
病室料金:	病室に関する情報を入力
その他:	その他の情報を入力

空床情報 (2024-01-31) ✎ 病床編集

2C (救命 ICU)
2D (救命 HCU)
4A (ICU)
4B (一般病棟)
4D (ICU2)
4E (CCU)

病床数 床

男/女/混/個

入院区分 救命救急入院科4 ✎ 選択

リハビリスタッフ
 PT OT ST
 専従PT 専従OT 専従ST
 専任PT 専任OT 専任ST
 精神科作業療法科OT

リハビリ休日体制
 土 日 祝 なし

人工呼吸器
 取扱可 取扱不可 要相談 クリア

透析 血液・腹膜
 血液透析可 血液透析不可 腹膜透析可
 腹膜透析不可 要相談

胃瘻増設 依頼
 胃瘻造設可 胃瘻造設不可 造設目的の入院可
 造設目的の入院不可

麻薬
 常備薬 内服薬 貼付薬 注射薬 不可
 要相談

病室料金

その他

画面下の「保存」をクリックすると空床情報が一度に更新される



病床種別の編集

病床種別の追加

病棟種別を入力し「病棟種別追加」をクリックすると一覧に追加します。

The screenshot shows the '病床種別一覧' (Bed Type List) interface. At the top, there is a search input field containing '回復期病棟' (Recovery Ward) and a blue button labeled '病床種別追加' (Add Bed Type). Below this is a table with the following columns: '病床名' (Bed Name) and '削除' (Delete). The table contains four rows:

病床名	削除
2C (救急ICU)	削除
2D (救急HCU)	削除
4A (ICU)	削除
4B (一般病棟)	削除

At the bottom of the interface is a green button labeled '病床種別を更新する' (Update Bed Type List). A blue arrow points from the '回復期病棟' input field down to the '回復期病棟' row in the second screenshot.

The screenshot shows the '病床種別一覧' (Bed Type List) interface after the addition. The search input field still contains '回復期病棟' and the '病床種別追加' button is present. The table now contains five rows:

病床名	削除
4B (一般病棟)	削除
4D (ICU2)	削除
4E (CCU)	削除
回復期病棟	削除

The '回復期病棟' row is highlighted with a red border. The green button '病床種別を更新する' (Update Bed Type List) is at the bottom.

一覧の「削除」をクリックすると一覧から削除されます。

The screenshot shows the '病床種別一覧' (Bed Type List) interface with the '回復期病棟' row selected. The search input field contains '回復期病棟' and the '病床種別追加' button is present. The table contains four rows:

病床名	削除
4B (一般病棟)	削除
4D (ICU2)	削除
4E (CCU)	削除
回復期病棟	削除

The '削除' button for the '回復期病棟' row is highlighted with a red border. The green button '病床種別を更新する' (Update Bed Type List) is at the bottom.

編集後「病床種別を更新する」をクリックし OK すると更新されタブに反映します。

※「保存」ボタンを押すまでデータは保存されませんので注意してください。

病床種別一覧

回復期病棟 病床種別追加

病床名	
4B (一般病棟)	削除
4D (ICU2)	削除
4E (CCU)	削除
回復期病棟	削除

病床種別を更新する

② 転院元医療機関の操作

転院依頼を行う

転院の依頼は転院予定患者一覧（未相談）より実施できます。次の手順で転院依頼を行います。

患者を選択する

患者登録を行う

対象の患者が、まだ登録されていない場合は「新規患者登録」をクリックして登録を行います。

Trimus ラポール 空床情報 転院予定患者一覧 転院確定一覧 受入予定患者一覧 受入確定一覧 情報管理 TRIP 転院調整管理者 ログアウト

転院予定患者一覧 最新表示

患者氏名 担当者 転院調整管理者 検索 新規患者登録 相談中患者一覧 電子カルテ取込

選択 性別 患者ID 患者名 担当者 診療科 病棟 更新日

空床情報 病床種別 男性部屋 女性部屋 混合部屋 個室 検索 絞り込み 詳細表示

内服薬 貼付薬 注射薬

選択 医療機関名 病床種別 病床数 男性 女性 混合 個室 更新日

電子カルテから患者情報を取得する事も可能です。
この場合患者情報の編集は出来ません。

電子カルテ連携

電子カルテから患者情報を取得します。
処理を実行してもよろしいですか？

キャンセル 実行する

登録内容を入力し、確認画面に進みます。必須項目が空欄の場合は確認に進めません。

Trimus ラポール 空床情報 転院予定患者一覧 転院確定一覧 受入予定患者一覧 受入確定一覧 情報管理 TRIP 転院調整管理者 ログアウト

新規患者登録

患者ID 必須 1245

PHR連携コード

患者名 必須 姓 テスト 名 患者

フリガナ 姓 テスト 名 カンジャ

生年月日 必須 平成 1 年 7 月 20 日 34 歳

性別 必須 男 女性 不明 その他

担当者 ユーザー1

診療科 内科

病棟 内科

一覧へ戻る 確認画面へ

内容を確認して「保存」をクリックすると患者情報が登録されます。

Trimus ラポール 空床情報 転院予定患者一覧 転院確定一覧 受入予定患者一覧 受入確定一覧 情報管理 TRIP 転院調整管理者 ログアウト

新規患者登録 (確認)

患者ID <small>必須</small>	1245	
PHR連携コード		
患者名 <small>必須</small>	姓 テスト	名 患者
フリガナ	姓 テスト	名 カンジャ
生年月日 <small>必須</small>	平成1年7月20日	34 歳
性別 <small>必須</small>	<input type="radio"/> 男 <input type="radio"/> 女性 <input type="radio"/> 不明 <input checked="" type="radio"/> その他	
担当者	ユーザー1	
診療科	内科	
病棟	内科	

戻る **保存**

患者を選択する

登録済みの患者を選択します。

選択	性別	患者ID	患者名	担当者	診療科	病棟	更新日	
<input checked="" type="radio"/>	その他	1245	テスト 患者	ユーザー1	内科	内科	2024-01-31	患者情報

「患者情報」をクリックすると、登録した患者情報の閲覧、編集、削除が行えます。ただし電子カルテから取得した患者情報は編集出来ません。

選択	性別	患者ID	患者名	担当者	診療科	病棟	更新日	
<input checked="" type="radio"/>	その他	1245	テスト 患者	ユーザー1	内科	内科	2024-01-31	患者情報

患者氏名のキーワードおよび担当者で検索を行えます。

患者氏名 担当者

検索をクリアし全件表示する場合は、患者氏名のキーワードと担当者を空欄にして下さい。

患者氏名 担当者

転院先を選択する

転院先を選択します。

選択	医療機関名	病床種別	病床数	男性	女性	混合	個室	更新日	
<input type="checkbox"/>	鳥取病院	回復期病床	30床	10	10	5	5	2024-01-30	施設情報
<input checked="" type="checkbox"/>	米子記念病院	回復期病床	105床	25	25	25	30	2024-01-02	施設情報
<input checked="" type="checkbox"/>	山陰病院	回復期リハビリテーション 病棟	48床	24	24	0	0	2024-01-25	施設情報

空床情報の検索を行う

空床情報

施設情報を見る

選択	医療機関名	病床種別	病床数	男性	女性	混合	個室	更新日	
<input type="checkbox"/>	鳥取病院	回復期病床	30床	10	10	5	5	2024-01-30	施設情報
<input checked="" type="checkbox"/>	米子記念病院	回復期病床	105床	25	25	25	30	2024-01-02	施設情報
<input checked="" type="checkbox"/>	山陰病院	回復期リハビリテーション 病棟	48床	24	24	0	0	2024-01-25	施設情報

転院の依頼を確定する

転院調整先は、複数選択することが可能です。

「転院調整に進む」をクリックすると確認画面が表示されます。

選択	医療機関名	病床種別	病床数	男性	女性	混合	個室	更新日	
<input type="checkbox"/>	鳥取病院	回復期病床	30床	10	10	5	5	2024-01-30	施設情報
<input checked="" type="checkbox"/>	米子記念病院	回復期病床	105床	25	25	25	30	2024-01-02	施設情報
<input checked="" type="checkbox"/>	山陰病院	回復期リハビリテーション 病棟	48床	24	24	0	0	2024-01-25	施設情報
<input type="checkbox"/>	米子第一病院	回復期病床	26床	11	5	5	5	2024-01-29	施設情報

転院依頼確認

下記内容で転院の依頼を行います。よろしいですか？

転院予定者

性別	患者ID	患者氏名	担当者	診療科	病棟
その他	1245	テスト 患者	ユーザー1	内科	内科

転院依頼先

医療機関名	病床種別	病床数	男性部屋	女性部屋	混合部屋	個室	更新日
米子記念病院	回復期病床	105床	25	25	25	30	2024-01-25
山陰病院	回復期リハビリテーション病棟	48床	24	24	0	0	2024-01-25

依頼メッセージ 必須

この度は当患者である〇〇（患者の名前）の転院についてお世話いただきたく、ご連絡させていただきました。誠に恐れ入りますが、ご対応いただけますと幸いです。どうぞよろしくお願いいたします。

戻る

依頼する



右下の から定型文の挿入が可能です。

チャットに記入する定型文を選択してください。
※選択すると現在入力中のメッセージはクリアされます。

タイトルor本文

タイトル	本文	
未相談 (依頼・受入)	未相談 (依頼・受入)	選択
未相談 (依頼)	未相談 (依頼)	選択

[Trimus ラポール]転院依頼

転院調整テストメール <test@noreply.com>
宛先 user2@postfixcev.local 11:05

Trimus ラポール

転院調整の依頼がありました

テストメール用 様の転院調整について依頼がありました。

依頼元:トリラボ病院

この度は当患者である〇〇の転院についてお世話いただきたく、ご連絡させていただきました。誠に恐れ入りますが、ご対応いただけますと幸いです。どうぞよろしくお願いいたします。

*このメールには返信ししないでください。

内容を確認し、依頼メッセージ(必須)を入力して「依頼する」をクリックすると、チャットと登録されているメールアドレスに転院依頼メッセージが送信されます。

「詳細表示」をクリックして転院依頼先の詳細を確認出来ます。

転院依頼先

[> 詳細表示](#)

医療機関名	病床種別	病床数	男性部屋	女性部屋	混合部屋	個室	更新日
米子記念病院	回復期病床	105床	25	25	25	30	2024-01-25
山陰病院	回復期リハビリテーション病棟	48床	24	24	0	0	2024-01-25

相談中の患者を確認する場合、途中で「相談中患者一覧」をクリックし、相談中患者の確認に表示を切り替える事も出来ます。

転院予定患者一覧

最新表示

ステータス:未相談

患者氏名 担当者 転院調整管理者

選択 性別 患者ID 患者名 担当者 診療科 病棟 更新日

空床情報 病床種別 男性部屋 女性部屋 混合部屋 個室

転院相談から転院の確定まで

転院が完了するまでの連絡、相談を行います。

転院予定(相談中)の患者一覧を見る

メニューの「転院予定患者一覧」をクリックすると転院予定(相談中)の患者一覧が表示されます。

転院予定患者一覧 (相談中)

最新表示

ステータス:相談中患者

患者氏名 担当者

ステータス	性別	患者ID	患者名	担当者	診療科	病棟	更新日	
相談中	その他	1245	テスト 患者	ユーザー1	内科	内科	2024-01-31 13:05	<input type="button" value="患者情報"/>
相談中		3	テスト 登録3	転院調整管理者	整形外科	2階病棟	2024-01-30 15:29	<input type="button" value="患者情報"/>
相談中	不明	5678	テスト 患者02	ユーザー1	整形外科	整形外科	2024-01-30 10:42	<input type="button" value="患者情報"/>
相談中	その他	1234	テスト 患者	ユーザー1	内科	内科	2024-01-30 10:30	<input type="button" value="患者情報"/>

未読のメッセージがある場合「患者情報」に未読メッセージ数のアイコンが表示されます。



転院依頼前の患者一覧に表示を切り替える場合は「未相談患者一覧」ボタンから遷移できます。

転院予定患者一覧 (相談中)

最新表示

ステータス:相談中患者

患者氏名 担当者

ステータス	性別	患者ID	患者名	担当者	診療科	病棟	更新日	
相談中	その他	1245	テスト 患者	ユーザー1	内科	内科	2024-01-31 13:05	<input type="button" value="患者情報"/>
相談中		3	テスト 登録3	転院調整管理者	整形外科	2階病棟	2024-01-30 15:29	<input type="button" value="患者情報"/>
相談中	不明	5678	テスト 患者02	ユーザー1	整形外科	整形外科	2024-01-30 10:42	<input type="button" value="患者情報"/>
相談中	その他	1234	テスト 患者	ユーザー1	内科	内科	2024-01-30 10:30	<input type="button" value="患者情報"/>

転院相談メッセージの送受信

「転院予定患者一覧」の「患者情報」をクリックすると転院依頼の患者情報詳細画面を表示します。

Trimus ラポール 空床情報 転院予定患者一覧 転院確定一覧 受入予定患者一覧 受入確定一覧 情報管理 設定 TRIP 転院調整管理者 ログアウト

転院予定患者一覧 (相談中)

ステータス:相談中患者 最新表示

患者氏名 担当者

ステータス	性別	患者ID	患者名	担当者	診療科	病棟	更新日	
相談中	その他	1245	テスト 患者	ユーザー1	内科	内科	2024-01-31 13:05	<input type="button" value="患者情報"/>
相談中		3	テスト 登録3	転院調整管理者	整形外科	2階病棟	2024-01-30 15:29	<input type="button" value="患者情報"/>
相談中	不明	5678	テスト 患者02	ユーザー1	整形外科	整形外科	2024-01-30 10:42	<input type="button" value="患者情報"/>
相談中	その他	1234	テスト 患者	ユーザー1	内科	内科	2024-01-30 10:30	<input type="button" value="患者情報"/>

相談中の患者は転院の依頼先毎にチャットでメッセージのやりとりを行えます。チャットには資料をアップロードしてメッセージに添付することも出来ます。

転院依頼 患者情報詳細画面

(ステータス:相談中) 最新表示

患者情報

その他	テスト カンジャ テスト 患者
患者ID	1245
生年月日	平成1年7月20日
年齢	34歳
担当者	ユーザー1
紹介状	<input type="button" value="紹介状追加"/> <input type="button" value="PDFダウンロード"/>
相談シート	<input type="button" value="相談シート反映"/> <input type="button" value="PDFダウンロード"/>
看護連絡票	<input type="button" value="看護連絡票反映"/> <input type="button" value="PDFダウンロード"/>

転院調整中の病床種別

米子記念病院 山陰病院 全体

[2024-01-31 13:05] (トリラが病院)
この度は当患者である〇〇 (患者の名前) の転院に関してお世話いただきたく、ご連絡させていただきました。誠に恐れ入りますが、ご対応いただけますと幸いです。どうぞよろしくお願いいたします。

定型文の挿入

資料の添付

転院調整中の病床種別

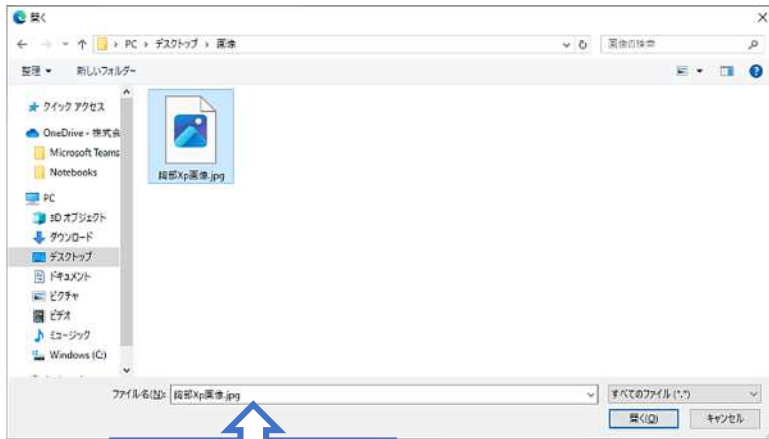
医療機関	病床種別	病床数	男性	女性	混合	個室
米子記念病院	回復期病床	105床	25	25	25	0
山陰病院	回復期リハビリテーション病棟	48床	24	24	0	0

紹介状・相談シート・看護連絡票を追加することが出来ます

紹介状追加

電子カルテ紹介状リスト


選択	診療科	作成者	作成日	宛先
<input checked="" type="radio"/>	精神科	栗田 元彦・IBM	2014-01-17	



添付資料の選択

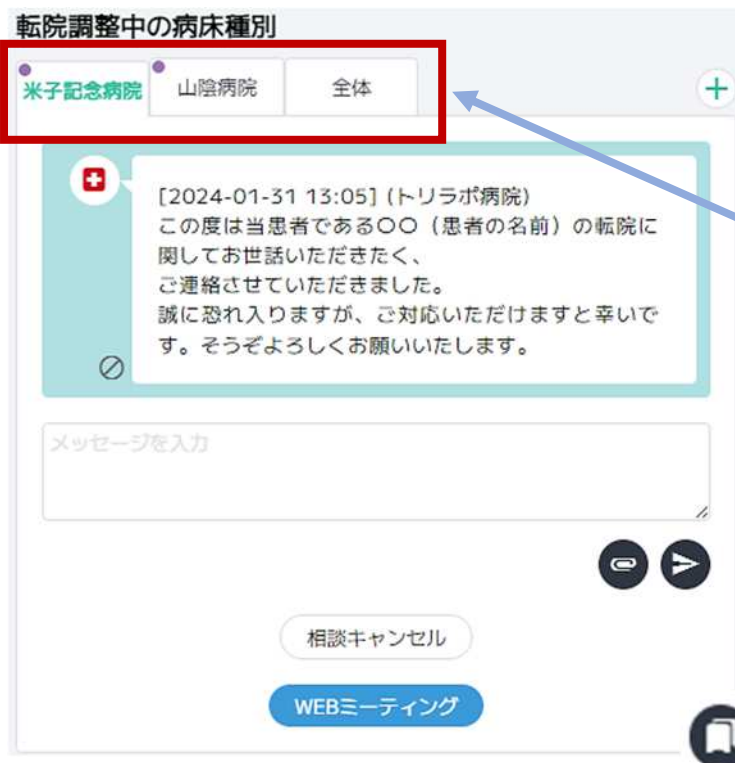
添付資料のダウンロード

紹介状	紹介状追加	PDFダウンロード
相談シート	相談シート反映	PDFダウンロード
看護連絡票	看護連絡票反映	PDFダウンロード



※PDF ファイルはブラウザ内に表示、または中央にポップアップ表示されます。

チャット画面ではメッセージの送受信を行う依頼先をタブで切り替える事が出来ます。また、全ての依頼先にメッセージを送信する場合は「全体」タブを選択し、全体へ向けてのメッセージを送信します。



ステータスについて

- 相談中
- 相談キャンセル

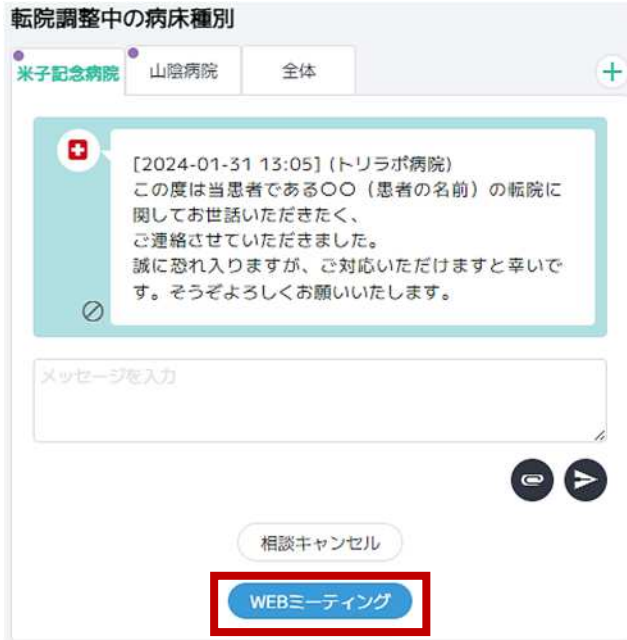
メッセージを送信すると、各依頼先の未読・既読を確認できます。

WEB ミーティングを行う

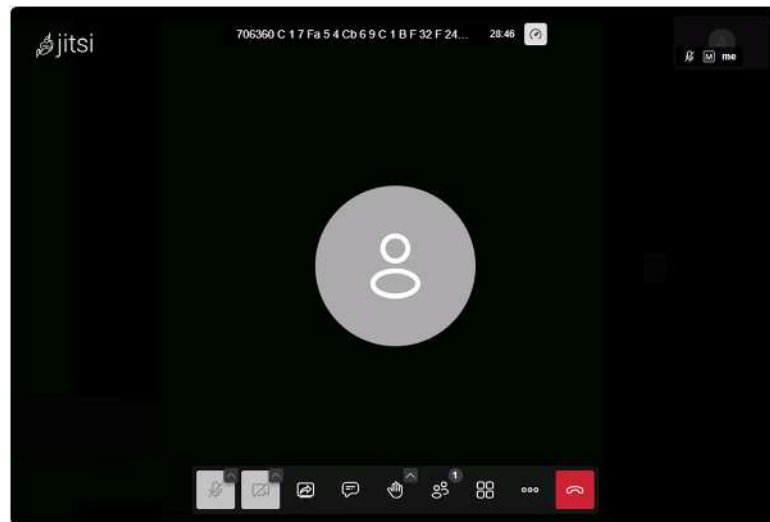
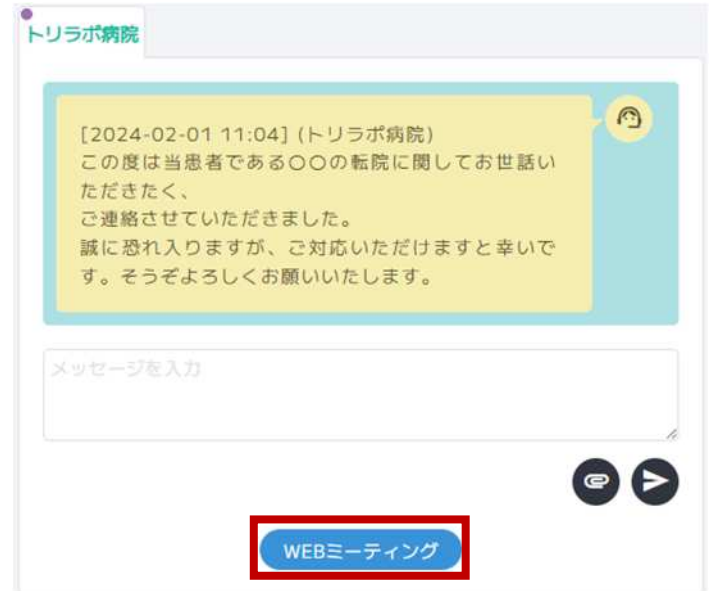
チャットでのメッセージ送受信以外に、相談中の医療機関と WEB ミーティングを行うことができます。

WEB ミーティングは各患者の相談先医療機関毎に開催でき、ミーティングを開始する場合はタブ内にある「WEB ミーティング」ボタンをクリックすると、専用のミーティングルームが起動します。

依頼側医療機関



受入側医療機関



転院を確定する（他の医療機関のキャンセルが必要）

複数の依頼先がある場合、転院を確定する前に他の依頼先の相談をキャンセルする必要があります。

「相談キャンセル」をクリックすると、相談キャンセル画面が表示されます。

転院調整中の病床種別

米子記念病院 山陰病院 全体 +

[2024-01-31 13:05] (トリラポ病院)
この度は当患者である〇〇（患者の名前）の転院に関してお世話いただきたく、ご連絡させていただきました。誠に恐れ入りますが、ご対応いただけますと幸いです。どうぞよろしくお願いいたします。

[2024-01-31 13:17] (トリラポ病院:転院調整管理者)
胸部Xp画像を送信します。
胸部Xp画像.jpg

メッセージを入力

相談キャンセル

WEBミーティング

キャンセル理由とメッセージを入力（必須）し「相談キャンセル」をクリックします。

相談キャンセル

相談をキャンセルする医療機関
山陰病院

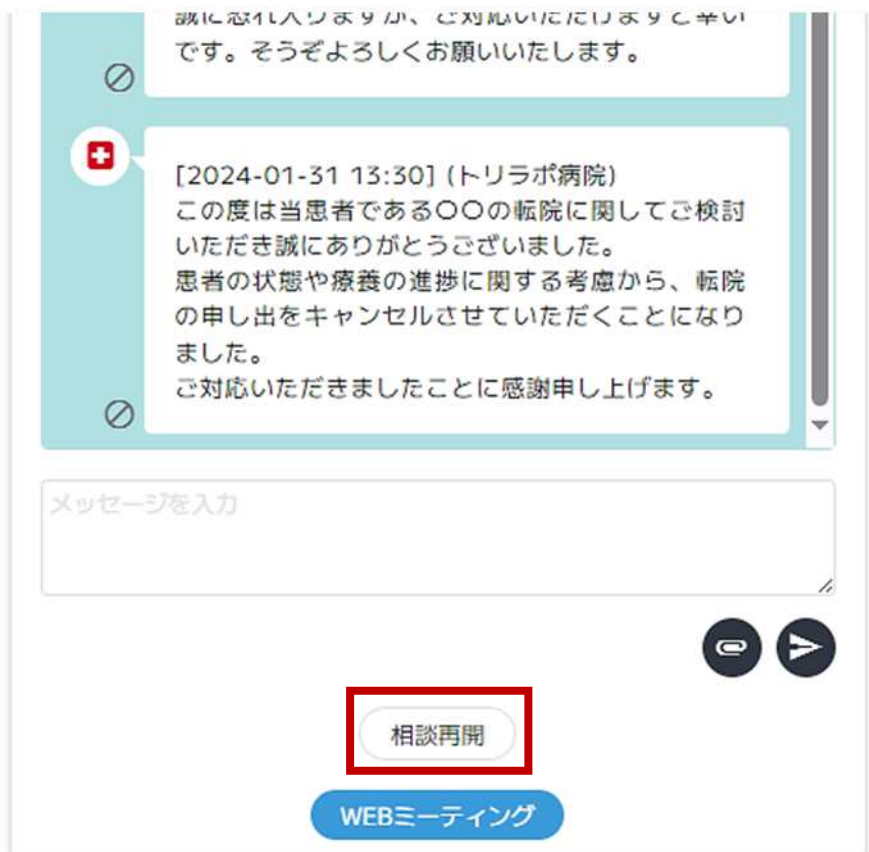
キャンセル理由 **必須**
他の医療機関に転院が決まりました

送信メッセージ **必須**
患者の状態や療養の進捗に関する考慮から、転院の申し出をキャンセルさせていただくことになりました。ご対応いただきましたことに感謝申し上げます。

閉じる 相談キャンセル

定型文が挿入できます

「相談再開」をクリックすると「相談中」に戻す事も可能です。



転院を確定する場合、転院先のタブから「転院確定」をクリックします。確定時に備考にメモを入力すると履歴に内容が保存されます。

転院調整中の病床種別

米子記念病院 山陰病院 全体 +

[2024-01-31 13:05] (トリラポ病院)
この度は当患者である〇〇（患者の名前）の転院に関してお世話いただきたく、ご連絡させていただきました。誠に恐れ入りますが、ご対応いただけますと幸いです。どうぞよろしくお願いいたします。

[2024-01-31 13:17] (トリラポ病院:転院調整管理者)
胸部Xp画像を送信します。
胸部Xp画像.jpg

メッセージを入力

転院確定 相談キャンセル

WEBミーティング

転院確定

転院を確定しますか。
対象: 米子記念病院

備考
転院が確定

閉じる 転院を確定する

確定済になるとチャット画面から転院先のタブだけが表示されます。

転院確定中の病床種別

米子記念病院

転院確定から転院まで

転院確定患者一覧を見る

メニューの「転院確定一覧」をクリックすると転院が確定した患者一覧が表示されます。
未読のメッセージがある場合「患者情報」未読メッセージ数のアイコンが表示されます。

Trimus ラポール 空床情報 転院予定患者一覧 **転院確定一覧** 受入予定患者一覧 受入確定一覧 情報管理 設定 TRIP 転院調整管理者 ログアウト

転院確定患者一覧 最新表示

患者名 担当者

ステータス	転院先	性別	患者ID	患者名	担当者	診療科	病棟	更新日	
転院確定	米子記念病院	その他	1245	テスト 患者	ユーザー1	内科	内科	2024-01-31 13:49	患者情報 ¹
転院確定	鳥取病院	不明	2	テスト 患者2	転院調整管理者	外科	外科	2024-01-30 16:00	患者情報
転院確定	米子第三病院		8912	テスト 患者 100	転院調整管理者	外科	外科	2024-01-30 15:45	患者情報
転院確定	米子記念病院	その他	5	テスト 患者5	転院調整管理者	内科	内科	2024-01-29 11:38	患者情報

転院確定履歴を CSV ファイルに出力することができます。

患者名 担当者

「全ステータスを表示」をクリックすると転院キャンセル、転院済みを含むレコードが表示されます。

患者名 担当者

転院確定患者一覧

最新表示

患者名 担当者

ステータス	転院先	性別	患者ID	患者名	担当者	診療科	病棟	更新日	
転院確定	米子記念病院	その他	1245	テスト 患者	ユーザー1	内科	内科	2024-01-31 13:35	患者情報
転院確定	鳥取病院	不明	2	テスト 患者2	転院調整管理者	外科	外科	2024-01-30 16:00	患者情報
転院確定	米子第三病院		8912	テスト 患者 100	転院調整管理者	外科	外科	2024-01-30 15:45	患者情報
転院済	米子記念病院	その他	2345	テスト 患者01	ユーザー1	外科	外科	2024-01-30 11:35	患者情報
相談キャンセル		不明	1	テスト 患者1	転院調整管理者	内科	内科	2024-01-30 09:59	患者情報
相談キャンセル		不明	4	テスト 患者4	転院調整管理者	外科	外科	2024-01-30 09:58	患者情報
転院確定	米子記念病院	その他	5	テスト 患者5	転院調整管理者	内科	内科	2024-01-29 11:38	患者情報
転院キャンセル	鳥取病院	その他	1	テスト 登録1	ユーザー2	内科	4階病棟	2024-01-25 16:45	患者情報

転院相談メッセージのやり取りをする

「転院確定患者一覧」の「患者情報」をクリックすると転院予定の患者情報詳細画面を表示します。

ステータス	転院先	性別	患者ID	患者名	担当者	診療科	病棟	更新日	
転院確定	米子記念病院	その他	1245	テスト 患者	ユーザー1	内科	内科	2024-01-31 13:49	患者情報
転院確定	鳥取病院	不明	2	テスト 患者2	転院調整管理者	外科	外科	2024-01-30 16:00	患者情報
転院確定	米子第三病院	♂	8912	テスト 患者100	転院調整管理者	外科	外科	2024-01-30 15:45	患者情報
転院確定	米子記念病院	その他	5	テスト 患者5	転院調整管理者	内科	内科	2024-01-29 11:38	患者情報

チャットでメッセージをやり取りします。資料をアップロードしてメッセージに添付することも出来ます。

定型文を挿入する事が出来ます

既読

未読

メッセージを送信すると、各依頼先の未読・既読を確認できます。

転院の完了

「転院済」をクリックします。備考にメモを入力することも出来ます。

転院確定中の病床種別

米子記念病院

理者)
胸部Xp画像を送信します。
胸部Xp画像.jpg

[2024-01-31 13:49] (米子記念病院)
こちらこそお世話になります。
日程の調整をお願いするかと思いますが、よろしく
お願いします。

[2024-01-31 13:53] (トリラポ病院:転院調整管
理者)
承知しました。よろしくお願いします。

メッセージを入力

転院済 転院キャンセル (退院) 相談中にもどす

WEBミーティング

「転院確定」状態からは、次の状態が選択できます。

転院済:転院が完了した状態

転院キャンセル(退院):退院などにより転院をキャンセルする

相談中へもどす:転院を確定する前の「相談中」の状態に戻す

※相談中へ戻した場合、相談キャンセルを行った病院のタブも再度表示されます。

転院調整中の病床種別

米子記念病院 山陰病院 全体

転院後の操作

転院キャンセル・転院確定後

システム管理者のみ、転院後でも「転院済」または「転院キャンセル」から「転院確定」の状態に戻す事ができます。「転院確定一覧」から「全ステータスを表示」をクリックします。

患者名 担当者

Trimus ラポール 空床情報 転院予定患者一覧 **転院確定一覧** 受入予定患者一覧 受入確定一覧 情報管理 転院調整管理者

転院確定患者一覧

患者名 担当者

ステータス	転院先	性別	患者ID	患者名	担当者	診療科	病棟	更新日	
<input checked="" type="checkbox"/> 転院済	米子記念病院	その他	1245	テスト 患者	ユーザー1	内科	内科	2024-01-31 13:59	<input type="button" value="患者情報"/>
<input checked="" type="checkbox"/> 転院確定	鳥取病院	不明	2	テスト 患者2	転院調整管理者	外科	外科	2024-01-30 16:00	<input type="button" value="患者情報"/>
<input checked="" type="checkbox"/> 転院確定	米子第三病院		8912	テスト 患者100	転院調整管理者	外科	外科	2024-01-30 15:45	<input type="button" value="患者情報"/>
<input checked="" type="checkbox"/> 転院済	米子記念病院	その他	2345	テスト 患者01	ユーザー1	外科	外科	2024-01-30 11:35	<input type="button" value="患者情報"/>
<input checked="" type="checkbox"/> 相談キャンセル		不明	1	テスト 患者1	転院調整管理者	内科	内科	2024-01-30 09:59	<input type="button" value="患者情報"/>

「転院済」の対象行で「患者情報」をクリックします。

「確定済にもどす」をクリックして「確定済」(転院していない)状態に戻します。

[2024-01-31 13:49] (米子記念病院)
こちらこそお世話になります。
日程の調整をお願いするかと思いますが、よろしくお願ひします。

[2024-01-31 13:53] (トリラポ病院:転院調整管理者)
承知しました。よろしくお願ひします。

転院確定にもどす

転院確定にステータスに戻しますか。

備考

相談キャンセル後

転院確定前に全ての医療機関に対して相談キャンセルを行った場合、「相談キャンセル」として転院予定患者一覧から転院確定一覧に移り、ステータスの変更が不可となります。

ステータス	転院先	性別	患者ID	患者名	担当者	診療科	病棟	更新日	
転院済	米子記念病院	その他	1245	テスト 患者	ユーザー1	内科	内科	2024-01-31 13:59	患者情報
転院確定	鳥取病院	不明	2	テスト 患者2	転院調整管理者	外科	外科	2024-01-30 16:00	患者情報
転院確定	米子第三病院	女性	8912	テスト 患者100	転院調整管理者	外科	外科	2024-01-30 15:45	患者情報
転院済	米子記念病院	その他	2345	テスト 患者01	ユーザー1	外科	外科	2024-01-30 11:35	患者情報
相談キャンセル		不明	1	テスト 患者1	転院調整管理者	内科	内科	2024-01-30 09:59	患者情報

相談キャンセルの状態から再度相談中に戻す場合は、システム管理者のみ相談中の状態に戻すことができます。

鳥取病院 全体

[2024-02-01 10:20] (トリラボ病院)
この度は当患者である〇〇の転院に関してお世話いただきたく、ご連絡させていただきました。誠に恐れ入りますが、ご対応いただけますと幸いです。どうぞよろしくお願いいたします。

[2024-02-01 14:00] (トリラボ病院)
このたびは回復期の病床へと転院されることになりましたので、誠に恐縮ではございますが、貴病院への転院はキャンセルさせていただきます。

定型文を挿入する事が出来ます

相談中にもどす

転院確定 相談キャンセル

WEBミーティング

③ 転院先医療機関の操作

受入相談から受入の確定まで

転院の依頼を受け、転院が完了するまでの連絡、相談を行います。

受入予定の患者一覧を見る

メニューの「受入予定患者一覧」をクリックすると転院の依頼があった患者一覧が表示されます。

未読のメッセージがある場合「患者情報」に未読メッセージ数のアイコンが表示されます。

ステータス	転院元医療機関	性別	患者ID	患者名	担当者	診療科	更新日	
相談中	トリラボ病院	♀	50009230	紹介状テスト5			2024-02-07 20:01	患者情報 1
相談中	トリラボ病院	♀	00000013	紹介状テスト			2024-02-07 18:11	患者情報 1

転院相談メッセージの送受信

「受入予定患者一覧」の「患者情報」をクリックすると転院依頼の患者情報詳細画面を表示します。

ステータス	転院元医療機関	性別	患者ID	患者名	担当者	診療科	更新日	
相談中	トリラボ病院	♀	50009230	紹介状テスト5			2024-02-07 20:01	患者情報 1
相談中	トリラボ病院	♀	00000013	紹介状テスト			2024-02-07 18:11	患者情報 1

転院依頼時のメッセージを確認することが出来ます。

The screenshot shows the 'Trimus ラポール' interface. At the top, there are navigation tabs: '空床情報', '転院予定患者一覧', '転院確定一覧', '受入予定患者一覧', '受入確定一覧', '情報管理', and 'TRIP'. The user is logged in as '米子記念病院'. The main section is titled '転院受入 患者情報詳細画面' (Status: 相談中). Below this is the '受入患者情報' section with a form containing: 11 (紹介状1テスト31), 患者ID: 50009010, 生年月日: 昭和1年12月25日, 年齢: 97歳, and 担当者: テストアカウント-001. A green callout box points to the '担当者' dropdown with the text '担当者を変更出来ます'. Below the form are buttons for '紹介状', '相談シート', and '看護連絡票'. A second green callout box points to these buttons with the text '紹介状・相談シート・看護連絡票を表示・ダウンロードできます'. To the right is a chat window from 'トリラボ病院' with a message from 2024-01-31 14:05. A red box highlights this message. Below the chat is a 'メッセージを入力' field and a 'WEBミーティング' button. A green callout box points to the chat input area with the text '定型文を挿入する事が出来ます'. At the bottom, there is a '一覧へ戻る' button.

チャットでメッセージをやり取りします。資料をアップロードしてメッセージに添付することも出来ます。

This screenshot illustrates the chat interface. On the left, a chat window from 'トリラボ病院' shows a message from 2024-01-31 14:05. Below it is a response: 'お世話になります。よろしく申し上げます。'. A red box highlights the '送信' (Send) button. An arrow points to the right, where the same chat window is shown after the message has been sent. The message from 2024-01-31 14:08 (from '米子記念病院') is now highlighted with a red box and labeled '未読' (Unread). A blue arrow points to the '既読' (Read) button, which is highlighted with a blue box and labeled '既読'. The message from 2024-01-31 14:08 now has a green checkmark next to it, indicating it has been read.

メッセージを送信すると、依頼元の未読・既読を確認できます。

転院が確定される

転院が確定されると「受入確定一覧」に表示されます。

受入確定後の操作

受入確定一覧を見る

メニューの「受入確定一覧」をクリックすると受入が確定した患者一覧が表示されます。
未読のメッセージがある場合「患者情報」未読メッセージ数のアイコンが表示されます。

Trimus ラポール 空床情報 転院予定患者一覧 転院確定一覧 受入予定患者一覧 **受入確定一覧** 情報管理 TRIP 米子記念病院 ログアウト

受入確定患者一覧 最新表示

患者氏名 担当者

ステータス	転院元医療機関	性別	患者ID	患者氏名	担当者	診療科	更新日	
■ 転院確定	トリラボ病院	♂	20161068	看護連絡票 20161068	テストアカウ ント001	整形外科	2024-01-31 14:15	<input type="button" value="患者情報 1"/>
■ 転院確定	トリラボ病院	♂	11	11 11	テストアカウ ント001	内科	2024-01-29 11:38	<input type="button" value="患者情報 1"/>

「全ステータスを表示」をクリックすると転院済み、転院キャンセルを含む全ステータスを表示することも出来ます。

Trimus ラポール 空床情報 転院予定患者一覧 転院確定一覧 受入予定患者一覧 **受入確定一覧** 情報管理 TRIP 米子記念病院 ログアウト

受入確定患者一覧 最新表示

患者氏名 担当者

ステータス	転院元医療機関	性別	患者ID	患者氏名	担当者	診療科	更新日	
■ 転院確定	トリラボ病院	♂	20161068	看護連絡票 20161068	テストアカウ ント001	整形外科	2024-01-31 14:15	<input type="button" value="患者情報 1"/>
■ 転院確定	トリラボ病院	♂	11	11 11	テストアカウ ント001	内科	2024-01-29 11:38	<input type="button" value="患者情報 1"/>

患者氏名 担当者

ステータス	転院元医療機関	性別	患者ID	患者氏名	担当者	診療科	更新日	
■ 転院確定	トリラボ病院	♂	20161068	看護連絡票 20161068	テストアカウ ント001	整形外科	2024-01-31 14:15	<input type="button" value="患者情報 1"/>
■ 転院確定	トリラボ病院	♂	11	11 11	テストアカウ ント001	内科	2024-01-31 13:59	<input type="button" value="患者情報 1"/>

転院相談メッセージのやり取りをする

「受入確定一覧」の「患者情報」をクリックすると受入予定の患者情報詳細画面を表示します。

受入確定患者一覧 最新表示

患者氏名 担当者

ステータス	転院元医療機関	性別	患者ID	患者氏名	担当者	診療科	更新日	
転院確定	トリラボ病院	♂	20161068	看護連絡票 20161068	テストアカウ ント001	整形外科	2024-01-31 14:15	<input type="button" value="患者情報 1"/>
転院確定	トリラボ病院	♂	11	11 11	テストアカウ ント001	内科	2024-01-29 11:38	<input type="button" value="患者情報"/>

チャットでメッセージをやり取りします。資料をアップロードしてメッセージに添付することも出来ます。

トリラボ病院

いただきたく、ご連絡させていただきました。誠に恐れ入りますが、ご対応いただけますと幸いです。どうぞよろしくお願いいたします。

[2024-01-31 14:08] (米子記念病院) お世話になります。よろしくお願いいたします。

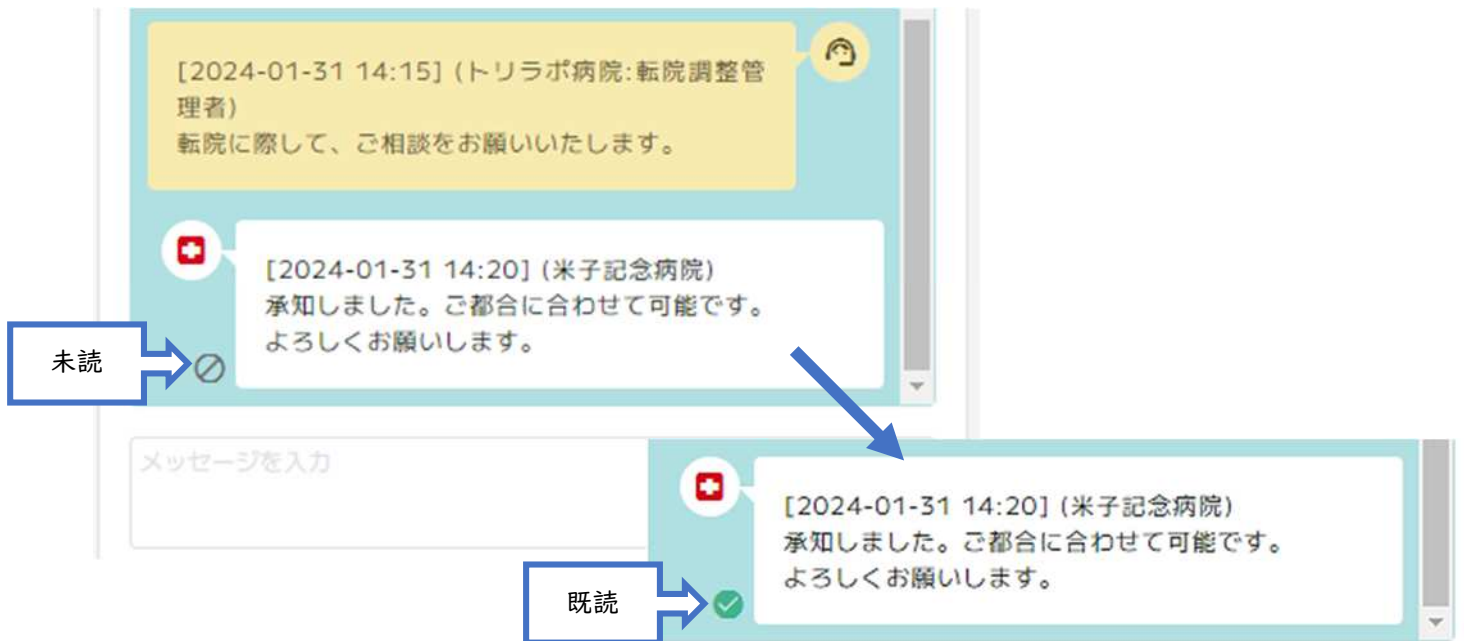
[2024-01-31 14:15] (トリラボ病院:転院調整管理者) 転院に際して、ご相談をお願いいたします。

承知しました。ご都合に合わせて可能です。よろしくお願いいたします。

定型文を挿入する事が出来ます

WEBミーティング

メッセージを送信すると、各依頼先の未読・既読を確認できます。



受入後の操作

「受入確定一覧」から「全ステータスを表示」をクリックします。

受入確定患者一覧 最新表示

患者氏名 担当者 テストアカウ-ント001 全ステータスを表示

ステータス	転院元医療機関	性別	患者ID	患者氏名	担当者	診療科	更新日	
転院確定	トリラボ病院	♂	20161068	看護連絡票 20161068	テストアカウ-ント001		2024-03-06 20:07	患者情報
転院確定	トリラボ病院	♂	11	11 11	テストアカウ-ント001	1	2024-03-05 14:55	患者情報

「転院済」の対象行で「患者情報」をクリックします。

受入確定患者一覧 最新表示

患者氏名 担当者 全ステータスを表示

ステータス	転院元医療機関	性別	患者ID	患者氏名	担当者	診療科	更新日	
転院済	トリラボ病院	♀	20159913	20159913 20159913	test		2024-03-13 17:19	患者情報
転院済	トリラボ病院	♀	1011	80000011 80000011	admin博愛		2024-03-13 17:19	患者情報
転院済	トリラボ病院	♂	1068	看護連絡票 20161068	テストアカウ-ント001		2024-03-06 20:07	患者情報
転院確定	トリラボ病院	♂	11	11 11	テストアカウ-ント001	1	2024-03-05 14:55	患者情報


転院相談の履歴を表示できます。

転院受入 患者情報詳細画面

(ステータス:転院済)

最新表示

受入患者情報

	20159913 20159913
患者ID	20159913
生年月日	昭和1年12月25日
年齢	97歳
担当者	test

紹介状

相談シート

看護連絡票

転院確定中の医療機関

病床種別	病床数	男性	女性	混合	個室	更新日
医療療養病床	46床	10	10	10	16	2024-01-02

転院
確定

トリラゴ病院



[2024-01-31 14:08] (米子記念病院)
お世話になります。
よろしく申し上げます。



[2024-01-31 14:15] (トリラゴ病院:転院調整管
理者)
転院に際して、ご相談をお願いいたします。



[2024-01-31 14:20] (米子記念病院)
承知しました。ご都合に合わせて可能です。
よろしく申し上げます。




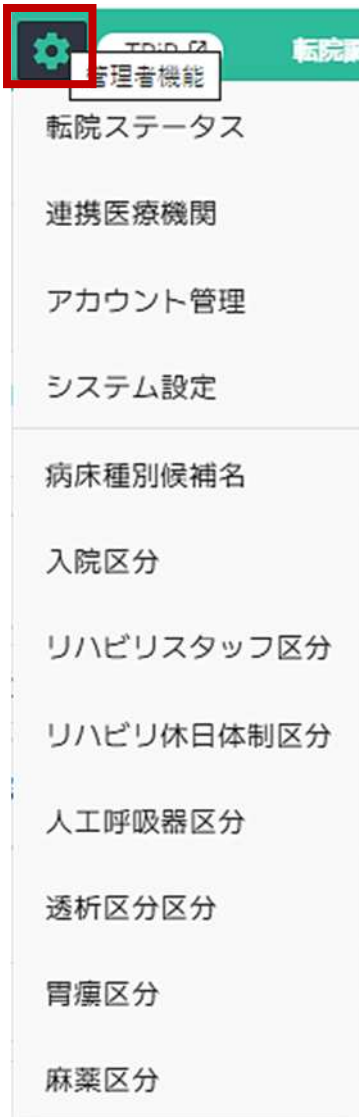
一覧へ戻る

④ 管理機能の操作

「転院調整システム」の管理機能

管理者としてログインが必要です。

メニューの「設定」 から、各管理情報を閲覧・編集します。



転院ステータス

「転院ステータス」を選択すると「転院ステータス一覧」を表示します。

転院ステータス一覧

転院ステータス	検索	
転院ステータス	検索	
病床種別	並び順	
<input checked="" type="checkbox"/> 相談中	1	詳細情報
<input checked="" type="checkbox"/> 相談キャンセル	2	詳細情報
<input checked="" type="checkbox"/> 転院確定	3	詳細情報
<input checked="" type="checkbox"/> 転院キャンセル	4	詳細情報
<input checked="" type="checkbox"/> 転院済	5	詳細情報

各ステータスの「詳細情報」をクリックすると、表示色と一覧の並び順を変更出来ます。

転院ステータス変更

転院ステータス	相談中
表示色	
並び順 <small>必須</small>	<input type="text" value="1"/>

[一覧へ戻る](#) [更新](#)

更新をクリックすると転院ステータスを更新します。

連携医療機関

「連携医療機関」を選択すると「連携医療機関一覧」を表示します。連携医療機関に登録すると病院ログインから登録したアカウントでログインできます。

Trimus ラポール 空床情報 転院予定患者一覧 転院確定一覧 受入予定患者一覧 受入確定一覧 情報管理  TRIP  転院調整管理者 [ログアウト](#)

連携医療機関一覧

連携医療機関名 [検索](#) [新規登録](#)

ログインID	医療機関名	転院依頼	転院受付	空床参照	有効区分	並び順	
trirapo	トリラポ病院	有効	有効	可	有効	1	詳細情報 削除
rapport	ラポール病院	無効	無効	可	有効	2	詳細情報 削除
tottori	鳥取病院	有効	有効	可	有効	3	詳細情報 削除
kinen	米子記念病院	有効	有効	可	有効	4	詳細情報 削除
sanin	山陰病院	無効	有効	可	有効	5	詳細情報 削除
yonago1	米子第一病院	無効	有効	可	有効	6	詳細情報 削除
yonago2	米子第二病院	無効	有効	可	有効	7	詳細情報 削除
yonago3	米子第三病院	無効	有効	可	有効	8	詳細情報 削除
daisen	大山中海病院	無効	有効	可	有効	10	詳細情報 削除
htms	転院調整病院	有効	無効	可	有効		詳細情報 削除

医療機関を新規登録する場合は「新規登録」をクリックします。必須項目が未入力の場合は「確認」へ進みません。

連携医療機関登録

ログインID <small>必須</small>	<input type="text" value="Hosp02"/>
パスワード <small>必須</small>	<input type="password" value="....."/>
パスワード (確認)	<input type="password" value="....."/>
医療機関名 <small>必須</small>	<input type="text" value="サンプル病院"/>
郵便番号	<input type="text" value="680-0000"/>
住所 <small>必須</small>	<input type="text" value="鳥取県米子市"/>
電話番号 <small>必須</small>	<input type="text" value="0859-10-1234"/>
ホームページ	<input type="text" value="http://sample.homepage.jp"/>
email <small>必須</small>	<input type="text" value="sample@postfixdev.local"/>
対応窓口	<input type="text"/>
転院依頼	<input checked="" type="radio"/> 有効 <input type="radio"/> 無効
転院受入	<input type="radio"/> 有効 <input checked="" type="radio"/> 無効
空床情報参照	<input checked="" type="radio"/> 有効 <input type="radio"/> 無効
チャット時メール送信	<input checked="" type="radio"/> 有効 <input type="radio"/> 無効
並び順	<input type="text"/>
有効区分	<input checked="" type="radio"/> 有効 <input type="radio"/> 無効

[一覧へ戻る](#)
[確認画面へ](#)

ログイン ID:	病院アカウントのログイン ID を入力 ※半角英数字で入力
パスワード:	任意のパスワードを入力 6 文字以上かつ英数字を 1 文字以上含む
パスワード(確認):	パスワードと同じ値を入力
医療機関名・	郵便番号・住所・電話番号:各医療機関の情報を入力
ホームページ:	ホームページアドレスを入力
email:	チャットの通知などを受信するメールアドレス
対応窓口:	施設情報に表示する対応窓口
転院依頼:	有効の場合、転院依頼元の機能が有効
転院受付:	有効の場合、転院受入先の機能が有効
空床情報参照:	有効の場合、空床情報を参照可能
チャット時メール送信:	有効の場合、チャット送信時メールを送信する
並び順:	一覧の並び順
有効区分:	レコードを削除せずに使用不可にする場合に利用

確認画面で「保存」をクリックすると、医療機関が登録されます。

連携医療機関登録（確認）

ログインID <small>必須</small>	Hosp02
パスワード <small>必須</small>
医療機関名 <small>必須</small>	サンプル病院
郵便番号	680-0000
住所 <small>必須</small>	鳥取県米子市
電話番号 <small>必須</small>	0859-10-1234
ホームページ	http://sample.homepage.jp
email <small>必須</small>	sample@postfixdev.local
対応窓口	
転院依頼	<input checked="" type="radio"/> 有効 <input type="radio"/> 無効
転院受入	<input type="radio"/> 有効 <input checked="" type="radio"/> 無効
空床情報参照	<input checked="" type="radio"/> 有効 <input type="radio"/> 無効
チャット時メール送信	<input checked="" type="radio"/> 有効 <input type="radio"/> 無効
並び順	
有効区分	<input checked="" type="radio"/> 有効 <input type="radio"/> 無効

各医療機関の「詳細情報」をクリックすると、詳細情報の閲覧・編集が出来ます。

連携医療機関一覧

ログインID	医療機関名	転院依頼	転院受付	空床参照	有効区分	並び順	
trirapo	トリラボ病院	有効	有効	可	有効	1	詳細情報 削除
rapport	ラポール病院	無効	無効	可	有効	2	詳細情報 削除
tottori	鳥取病院	有効	有効	可	有効	3	詳細情報 削除
kinen	米子記念病院	有効	有効	可	有効	4	詳細情報 削除
sanin	山陰病院	無効	有効	可	有効	5	詳細情報 削除
yonago1	米子第一病院	無効	有効	可	有効	6	詳細情報 削除
yonago2	米子第二病院	無効	有効	可	有効	7	詳細情報 削除
yonago3	米子第三病院	無効	有効	可	有効	8	詳細情報 削除
daisen	大山中海病院	無効	有効	可	有効	10	詳細情報 削除
Hosp02	サンプル病院	有効	無効	可	有効		詳細情報 削除
htms	転院調整病院	有効	無効	可	有効		詳細情報 削除

パスワードを変更する場合は「パスワード」と「パスワード(確認)」に新しいパスワードを入力します。
更新をクリックすると医療機関の情報を更新します。

連携医療機関変更

ログインID <small>必須</small>	<input type="text" value="Hosp02"/>
パスワード <small>必須</small>	<input type="password" value="....."/>
パスワード(確認)	<input type="password" value="....."/>
医療機関名 <small>必須</small>	<input type="text" value="サンプル病院"/>
郵便番号	<input type="text" value="680-0000"/>
住所 <small>必須</small>	<input type="text" value="鳥取県米子市"/>
電話番号 <small>必須</small>	<input type="text" value="0859-10-1234"/>
ホームページ	<input type="text" value="http://sample.homepage.jp"/>
email <small>必須</small>	<input type="text" value="sample@postfixdev.local"/>
対応窓口	<input type="text"/>
転院依頼	<input checked="" type="radio"/> 有効 <input type="radio"/> 無効
転院受入	<input type="radio"/> 有効 <input checked="" type="radio"/> 無効
空床情報参照	<input checked="" type="radio"/> 有効 <input type="radio"/> 無効
チャット時メール送信	<input checked="" type="radio"/> 有効 <input type="radio"/> 無効
並び順	<input type="text"/>
有効区分	<input checked="" type="radio"/> 有効 <input type="radio"/> 無効

[一覧へ戻る](#)
[更新](#)

医療機関削除画面で「削除」をクリックし「削除する」で削除します。

daisen	大山中海病院	無効	有効	可	有効	10	詳細情報 削除
Hosp02	サンプル病院	有効	無効	可	有効		詳細情報 削除
htms	転院調整病院	有効	無効	可	有効		詳細情報 削除

転院受入	<input type="radio"/> 有効 <input checked="" type="radio"/> 無効
空床情報参照	<input checked="" type="radio"/> 有効 <input type="radio"/> 無効
チャット時メール送信	<input checked="" type="radio"/> 有効 <input type="radio"/> 無効
並び順	<input type="text"/>
有効区分	<input checked="" type="radio"/> 有効 <input type="radio"/> 無効

[一覧へ戻る](#)
[削除](#)

アカウント管理

システムを利用するアカウントを管理します。「アカウント管理」を選択すると「アカウント一覧」を表示します。

Trimus ラポール 空床情報 転院予定患者一覧 転院確定一覧 受入予定患者一覧 受入確定一覧 情報管理 TRIP 転院調整管理者 ログアウト

アカウント一覧

検索語句

ログインID	アカウント名	ログイン先病院	管理者	有効区分	
admin	転院調整管理者	トリラボ病院	はい	有効	<input type="button" value="詳細情報"/> <input type="button" value="削除"/>
guest	ゲスト	鳥取病院	いいえ	有効	<input type="button" value="詳細情報"/> <input type="button" value="削除"/>
htms	転院調整	トリラボ病院	いいえ	有効	<input type="button" value="詳細情報"/> <input type="button" value="削除"/>
user1	ユーザー1	トリラボ病院	いいえ	有効	<input type="button" value="詳細情報"/> <input type="button" value="削除"/>
user2	ユーザー2	トリラボ病院	いいえ	有効	<input type="button" value="詳細情報"/> <input type="button" value="削除"/>
user3	ユーザー3	トリラボ病院	いいえ	有効	<input type="button" value="詳細情報"/> <input type="button" value="削除"/>
user4	ユーザー4	トリラボ病院	いいえ	有効	<input type="button" value="詳細情報"/> <input type="button" value="削除"/>
user5	ユーザー5	トリラボ病院	いいえ	有効	<input type="button" value="詳細情報"/> <input type="button" value="削除"/>

アカウントを新規登録する場合は「新規登録」をクリックします。必須項目が未入力の場合は「確認」へ進みません。

アカウント登録

ログインID <small>必須</small>	<input type="text" value="user11"/>
パスワード <small>必須</small>	<input type="password" value="....."/>
パスワード (確認)	<input type="password" value="....."/>
アカウント名 <small>必須</small>	<input type="text" value="サンプルユーザー"/>
ログイン先病院 <small>必須</small>	<input type="text" value="トリラボ病院"/> <input type="button" value="選択"/> <input type="button" value="クリア"/>
管理者	<input type="radio"/> はい <input checked="" type="radio"/> いいえ
有効区分	<input checked="" type="radio"/> 有効 <input type="radio"/> 無効

ログイン ID: 病院アカウントのログイン ID を入力 ※半角英数字で入力

パスワード: 任意のパスワードを入力 6文字以上かつ英数字を1文字以上含む

パスワード(確認): パスワードと同じ値を入力

アカウント名: 任意のアカウント名を入力

ログイン先病院: 「選択」をクリックログイン先の病院を選択し「選択する」をクリック

管理者: 管理者「はい」の場合、管理者アカウント

有効区分: レコードを削除せずに使用不可にする場合に利用

ログイン先病院選択

連携病院リスト

選択	連携病院名	転院依頼	転院受付
<input checked="" type="radio"/>	トリラボ病院	有効	有効
<input type="radio"/>	ラポール病院	無効	無効
<input type="radio"/>	鳥取病院	有効	有効
<input type="radio"/>	米子記念病院	有効	有効

選択する

確認画面で「保存」をクリックすると、アカウントが登録されます。

アカウント登録（確認）

ログインID <small>必須</small>	user11
パスワード <small>必須</small>
アカウント名 <small>必須</small>	サンプルユーザー
ログイン先病院 <small>必須</small>	トリラボ病院
管理者	<input type="radio"/> はい <input checked="" type="radio"/> いいえ
有効区分	<input checked="" type="radio"/> 有効 <input type="radio"/> 無効

戻る **保存**

各アカウントの「詳細情報」をクリックすると、詳細情報の閲覧・編集が出来ます。

パスワードを変更する場合は「パスワード」と「パスワード(確認)」に新しいパスワードを入力します。

アカウント一覧

検索語句

ログインID	アカウント名	ログイン先病院	管理者	有効区分	
admin	転院調整管理者	トリラボ病院	はい	有効	<input type="button" value="詳細情報"/> <input type="button" value="削除"/>
guest	ゲスト	鳥取病院	いいえ	有効	<input type="button" value="詳細情報"/> <input type="button" value="削除"/>
htms	転院調整	トリラボ病院	いいえ	有効	<input type="button" value="詳細情報"/> <input type="button" value="削除"/>
user1	ユーザー1	トリラボ病院	いいえ	有効	<input type="button" value="詳細情報"/> <input type="button" value="削除"/>
user11	サンプルユーザー	トリラボ病院	いいえ	有効	<input checked="" type="button" value="詳細情報"/> <input type="button" value="削除"/>
user2	ユーザー2	トリラボ病院	いいえ	有効	<input type="button" value="詳細情報"/> <input type="button" value="削除"/>
user3	ユーザー3	トリラボ病院	いいえ	有効	<input type="button" value="詳細情報"/> <input type="button" value="削除"/>
user4	ユーザー4	トリラボ病院	いいえ	有効	<input type="button" value="詳細情報"/> <input type="button" value="削除"/>
user5	ユーザー5	トリラボ病院	いいえ	有効	<input type="button" value="詳細情報"/> <input type="button" value="削除"/>

アカウント変更

ログインID <small>必須</small>	<input type="text" value="user11"/>
パスワード <small>必須</small>	<input type="password" value="....."/>
パスワード (確認)	<input type="password" value="....."/>
アカウント名 <small>必須</small>	<input type="text" value="サンプルユーザー"/>
ログイン先病院 <small>必須</small>	<input type="text" value="トリラボ病院"/> 選択 クリア
管理者	<input type="radio"/> はい <input checked="" type="radio"/> いいえ
有効区分	<input checked="" type="radio"/> 有効 <input type="radio"/> 無効

一覧へ戻る 更新

更新をクリックすると医療機関の情報を更新します。

アカウント削除画面で「削除」をクリックし「削除する」で削除します。

user1	ユーザー1	トリラボ病院	いいえ	有効	詳細情報 削除
user11	サンプルユーザー	トリラボ病院	いいえ	有効	詳細情報 削除
user2	ユーザー2	トリラボ病院	いいえ	有効	詳細情報 削除

アカウント削除

ログインID <small>必須</small>	user11
パスワード <small>必須</small>
アカウント名 <small>必須</small>	サンプルユーザー
ログイン先病院 <small>必須</small>	トリラボ病院
管理者	<input type="radio"/> はい <input checked="" type="radio"/> いいえ
有効区分	<input checked="" type="radio"/> 有効 <input type="radio"/> 無効

一覧へ戻る 削除

システム設定

「システム設定」を選択すると「システム設定変更」を表示します。

システム設定変更

システム設定

ページネーション 必須

SMTP設定 メール送信テスト

送信元アドレス

送信元名

更新

ページネーション:1 ページの表示件数

送信元アドレス:メール送信時の送信元メールアドレス

送信元名:メール送信時の送信元名称

更新をクリックするとシステム設定を更新します。

空床情報の項目を閲覧・編集

病床種別候補名

「病床種別候補名」を選択すると「病床種別候補名一覧」を表示します。候補で登録した名称が施設情報登録時に候補として表示されます。

病床種別候補名一覧

候補名 検索 新規登録

候補名	初期値	有効区分	並び順	
一般病棟	はい	有効	1	詳細情報 削除
回復期		有効	2	詳細情報 削除
急性期		有効	3	詳細情報 削除
維持期		有効	4	詳細情報 削除

「詳細情報」から編集・更新、また「削除」から削除が行えます。

病床種別候補名登録

病床種別候補名 必須

初期表示 はい いいえ

有効区分 有効 無効

並び順 必須

一覧へ戻る 確認画面へ

病床種別候補名登録（確認）

病床種別候補名 <small>必須</small>	区療療養
初期表示	<input checked="" type="radio"/> はい <input type="radio"/> いいえ
有効区分	<input checked="" type="radio"/> 有効 <input type="radio"/> 無効
並び順 <small>必須</small>	5

[戻る](#) [保存](#)

入院区分

「入院区分」を選択すると「入院区分」を一覧表示します。

Trimus ラポール 空床情報 転院予定患者一覧 転院確定一覧 受入予定患者一覧 受入確定一覧 情報管理 転院調整管理者 [ログアウト](#)

入院区分

入院区分 [検索](#) [新規登録](#)

入院区分	有効区分	並び順	
回復期リハビリテーション病棟入院料1	有効	1	詳細情報 削除
回復期リハビリテーション病棟入院料2	有効	2	詳細情報 削除
回復期リハビリテーション病棟入院料3	有効	3	詳細情報 削除
急性期一般入院料4	有効	4	詳細情報 削除
救命救急入院料3	有効	5	詳細情報 削除
救命救急入院料4	有効	6	詳細情報 削除
精神科急性期治療病棟入院料	有効	7	詳細情報 削除
精神科急性期治療病棟入院料 1	有効	8	詳細情報 削除
精神療養病棟入院料	有効	9	詳細情報 削除
認知症治療病棟入院料 1	有効	10	詳細情報 削除
地域包括ケア病床入院医療管理料1	有効	11	詳細情報 削除
地域包括ケア病棟入院料1	有効	12	詳細情報 削除
地域包括ケア病棟入院料2	有効	13	詳細情報 削除

「詳細情報」から編集・更新、また「削除」から削除が行えます。

入院区分変更

入院区分 <small>必須</small>	<input type="text" value="サンプル入院区分"/>
有効区分	<input checked="" type="radio"/> 有効 <input type="radio"/> 無効
並び順 <small>必須</small>	<input type="text" value="21"/>

[一覧へ戻る](#) [更新](#)

リハビリスタッフ区分

「リハビリスタッフ区分」を選択すると「リハビリスタッフ区分」を一覧表示します。

Trimus ラポール 空床情報 転院予定患者一覧 転院確定一覧 受入予定患者一覧 受入確定一覧 情報管理 設定 TRIP 転院調整管理者 ログアウト

リハビリスタッフ区分

リハビリスタッフ区分 検索 新規登録

リハビリスタッフ区分	有効区分	並び順	詳細情報	削除
PT	有効	1	詳細情報	削除
OT	有効	2	詳細情報	削除
ST	有効	3	詳細情報	削除
専従PT	有効	4	詳細情報	削除
専従OT	有効	5	詳細情報	削除
専従ST	有効	6	詳細情報	削除
専任PT	有効	7	詳細情報	削除
専任OT	有効	8	詳細情報	削除
専任ST	有効	9	詳細情報	削除
リハセンターからの応援体制	有効	11	詳細情報	削除
精神科作業療法科OT	有効	12	詳細情報	削除

「詳細情報」から編集・更新、また「削除」から削除が行えます。

リハビリスタッフ区分登録

リハビリスタッフ区分 有効区分 有効 無効 並び順 一覧へ戻る 確認画面へ

リハビリ休日体制区分

「リハビリ休日体制区分」を選択すると「リハビリ休日体制区分」を一覧表示します。

Trimus ラポール 空床情報 転院予定患者一覧 転院確定一覧 受入予定患者一覧 受入確定一覧 情報管理 設定 TRIP 転院調整管理者 ログアウト

リハビリ休日体制区分

休日体制区分 検索 新規登録

休日体制区分	有効区分	並び順	詳細情報	削除
土	有効	1	詳細情報	削除
日	有効	2	詳細情報	削除
祝	有効	3	詳細情報	削除
なし	有効	4	詳細情報	削除

「詳細情報」から編集・更新、また「削除」から削除が行えます。

リハビリ休日体制区分登録

休日体制区分 <small>必須</small>	土日
有効区分	<input checked="" type="radio"/> 有効 <input type="radio"/> 無効
並び順 <small>必須</small>	5

[一覧へ戻る](#)
[確認画面へ](#)

人工呼吸器区分

「人工呼吸器区分」を選択すると「人工呼吸器区分」を一覧表示します。

Trimus ラポール 空床情報 転院予定患者一覧 転院確定一覧 受入予定患者一覧 受入確定一覧 情報管理 設定 TRIP 転院調整管理者 ログアウト

人工呼吸器区分

人工呼吸器区分 [検索](#) [新規登録](#)

人工呼吸器区分	有効区分	並び順	
取扱可	有効	1	詳細情報 削除
取扱不可	有効	2	詳細情報 削除
要相談	有効	3	詳細情報 削除

「詳細情報」から編集・更新、また「削除」から削除が行えます。

人工呼吸器区分登録

人工呼吸器区分 <small>必須</small>	サンプル区分
有効区分	<input checked="" type="radio"/> 有効 <input type="radio"/> 無効
並び順 <small>必須</small>	4

[一覧へ戻る](#)
[確認画面へ](#)

透析区分

「透析区分」を選択すると「透析区分」を一覧表示します。

Trimus ラポール 空床情報 転院予定患者一覧 転院確定一覧 受入予定患者一覧 受入確定一覧 情報管理 設定 TRIP 転院調整管理者 ログアウト

透析区分一覧

透析区分 [検索](#) [新規登録](#)

透析区分	有効区分	並び順	
血液透析可	有効	1	詳細情報 削除
血液透析不可	有効	2	詳細情報 削除
腹膜透析可	有効	3	詳細情報 削除
腹膜透析不可	有効	4	詳細情報 削除
要相談	有効	5	詳細情報 削除

「詳細情報」から編集・更新、また「削除」から削除が行えます。

透析区分登録

透析区分 <small>必須</small>	<input type="text" value="サンプル登録"/>
有効区分	<input checked="" type="radio"/> 有効 <input type="radio"/> 無効
並び順 <small>必須</small>	<input type="text" value="6"/>

[一覧へ戻る](#) [確認画面へ](#)

胃瘻区分

「胃瘻区分」を選択すると「胃瘻区分」を一覧表示します。

Trimus ラポール 空床情報 転院予定患者一覧 転院確定一覧 受入予定患者一覧 受入確定一覧 情報管理 TRIP 転院調整管理者 ログアウト

胃瘻区分一覧

胃瘻区分 [検索](#) [新規登録](#)

胃瘻区分	有効区分	並び順	
胃瘻造設可	有効	1	詳細情報 削除
胃瘻造設不可	有効	2	詳細情報 削除
造設目的の入院可	有効	3	詳細情報 削除
造設目的の入院不可	有効	4	詳細情報 削除

「詳細情報」から編集・更新、また「削除」から削除が行えます。

胃瘻区分登録

胃瘻区分 <small>必須</small>	<input type="text" value="サンプル区分"/>
有効区分	<input checked="" type="radio"/> 有効 <input type="radio"/> 無効
並び順 <small>必須</small>	<input type="text" value="5"/>

[一覧へ戻る](#) [確認画面へ](#)

麻薬区分

「麻薬区分」を選択すると「麻薬区分」を一覧表示します。

Trimus ラポール 空床情報 転院予定患者一覧 転院確定一覧 受入予定患者一覧 受入確定一覧 情報管理 情報管理 TRIP 転院調整管理者 ログアウト

麻薬区分

麻薬区分

麻薬区分	有効区分	並び順	
常備薬	有効	1	<input type="button" value="詳細情報"/> <input type="button" value="削除"/>
内服薬	有効	2	<input type="button" value="詳細情報"/> <input type="button" value="削除"/>
貼付薬	有効	3	<input type="button" value="詳細情報"/> <input type="button" value="削除"/>
注射薬	有効	4	<input type="button" value="詳細情報"/> <input type="button" value="削除"/>
不可	有効	5	<input type="button" value="詳細情報"/> <input type="button" value="削除"/>
要相談	有効	6	<input type="button" value="詳細情報"/> <input type="button" value="削除"/>

「詳細情報」から編集・更新、また「削除」から削除が行えます。

麻薬区分登録

麻薬区分

有効区分 有効 無効

並び順

5. 退院調整

① 医療・介護連携ガイド

医療・介護連携ガイドを確認する

介護施設アカウントでログインを行うと「医療・介護連携ガイド」に遷移します。別のページから医療・介護連携ガイドの確認を行う場合は「連携ガイド」をクリックします。

Trimus ラポール **連携ガイド** 退院予定患者 退院確定患者 設定 TRIP トリラボ病院 ログアウト

医療・介護連携ガイド

最新表示

グループ 検索語句 事業所名/住所/PR

※グループを選択した場合、施設の詳細情報を参照出来ます。

施設名	住所	TEL	事業所PR	更新日	
支援施設 1	鳥取県米子市	0859-11-1112		2025-11-07	<input type="button" value="施設情報"/>
支援施設 2	鳥取県米子市	0859-11-1111		2025-11-07	<input type="button" value="施設情報"/>

絞り込みを行う

医療・介護連携ガイドの絞り込みを行う場合は、検索条件を入力し絞り込みを行います。

グループ 老健 検索語句 事業所名

※グループを選択した場合、施設の詳細情報を参照出来ます。

グループを選択し検索を行うと、グループ毎の詳細情報が表示されます。

グループ 検索語句 事業所名/住所/PR

※グループを選択した場合、施設の詳細情報を参照出来ます。

閉じる

施設名	住所	TEL	事業所PR	更新日	
支援施設 1	鳥取県米子市	0859-11-1112		2025-11-07	<input type="button" value="施設情報"/>

グループ 老健 検索語句 事業所名/住所/PR

※グループを選択した場合、施設の詳細情報を参照出来ます。

詳細表示

施設名	住所	TEL	事業所PR	更新日	
老健施設 1	鳥取県米子市	0859-11-1122	利用者の意思及び人格を尊重し、常に利用者の立場に立ってサービスの提供に努めています。	2025-11-07	<input type="button" value="施設情報"/>

詳細表示をクリックすると施設グループ毎の詳細情報が表示されます

グループ 検索語句

※グループを選択した場合、施設の詳細情報を参照出来ます。

施設名	住所	TEL	事業所PR	定員	個室	二人部屋	多床室	胃瘻の方
老健施設 1	鳥取県米子市	0859-11-1122	利用者の意思及び人格を尊重し、常に利用者の立場に立ってサービスの提供に努	1	2	3		○

詳細情報を見る

各施設の「施設情報」をクリックすると、対象施設の詳細と患者対応履歴 or 医療・介護連携ガイドを表示します。

Trimus ラポール [連携ガイド](#) [退院予定患者](#) [退院確定患者](#) トリラボ病院

医療・介護連携ガイド

グループ 検索語句

※グループを選択した場合、施設の詳細情報を参照出来ます。

[詳細表示](#)

施設名	住所	TEL	事業所PR	更新日	
支援施設 1	鳥取県米子市	0859-11-1112		2025-11-07	<input type="button" value="施設情報"/>
支援施設 2	鳥取県米子市	0859-11-1111		2025-11-07	<input type="button" value="施設情報"/>
老健施設 1	鳥取県米子市	0859-11-1122	利用者の意思及び人格を尊重し、常に利用者の立場に立ってサービスの提供に努めています。	2025-11-07	<input type="button" value="施設情報"/>
老健施設 2	鳥取県境港市	0859-11-2233		2025-11-07	<input type="button" value="施設情報"/>
通所施設 1	鳥取県米子市	0859-11-1234		2025-11-07	<input type="button" value="施設情報"/>

医療施設の場合

医療施設の場合、退院患者履歴が表示されます。

介護施設情報詳細

最新表示

施設情報

施設名	支援施設1
郵便番号	
住所	鳥取県米子市
電話番号	0859-11-1112
ホームページ	
email	koa@postfixdev.local
対応窓口	
備考	
メモ	

保存

退院患者履歴

全ステータスを表示

ステータス	性別	患者ID	患者名	
<input type="checkbox"/> 調整中		000006	倉吉 二郎	患者情報
<input type="checkbox"/> 調整確定		000001	米子 太郎	患者情報

CSVダウンロード

介護施設の場合

介護施設でログインしている場合、医療・介護連携ガイドが表示されます

介護施設情報詳細

最新表示

施設情報

施設名	老健施設2
郵便番号	
住所	鳥取県境港市
電話番号	0859-11-2233
ホームページ	
email	user2@postfixdev.local
対応窓口	
備考	
メモ	

保存

医療介護連携ガイド (更新日: 2025-11-03)

定員	99
個室	12
二人部屋	13
多床室	14
胃療の方	<input checked="" type="radio"/> <input type="radio"/> <input type="radio"/> <input checked="" type="radio"/> <input type="radio"/> <input type="radio"/> <input type="radio"/> <input type="radio"/>
ストーマの方	<input checked="" type="radio"/> <input type="radio"/> <input type="radio"/> <input checked="" type="radio"/> <input type="radio"/> <input type="radio"/> <input type="radio"/> <input type="radio"/>
酸素療法をされている方	<input type="radio"/> <input type="radio"/> <input type="radio"/> <input checked="" type="radio"/> <input checked="" type="radio"/> <input type="radio"/> <input type="radio"/> <input type="radio"/>
痰の吸引が必要な方	<input type="radio"/> <input type="radio"/> <input type="radio"/> <input checked="" type="radio"/> <input checked="" type="radio"/> <input type="radio"/> <input type="radio"/> <input type="radio"/>
気管切開をしている方	<input checked="" type="radio"/> <input type="radio"/> <input type="radio"/> <input checked="" type="radio"/> <input type="radio"/> <input type="radio"/> <input type="radio"/> <input type="radio"/>
人工呼吸器装着の方	<input checked="" type="radio"/> <input type="radio"/> <input type="radio"/> <input checked="" type="radio"/> <input type="radio"/> <input type="radio"/> <input type="radio"/> <input type="radio"/>
IVHをしている方	<input checked="" type="radio"/> <input type="radio"/> <input type="radio"/> <input checked="" type="radio"/> <input type="radio"/> <input type="radio"/> <input type="radio"/> <input type="radio"/>
留置可ルーテルをしている方	<input type="radio"/> <input type="radio"/> <input type="radio"/> <input checked="" type="radio"/> <input checked="" type="radio"/> <input type="radio"/> <input type="radio"/> <input type="radio"/>
インスリン注射が必要な方	<input type="radio"/> <input type="radio"/> <input type="radio"/> <input checked="" type="radio"/> <input checked="" type="radio"/> <input type="radio"/> <input type="radio"/> <input type="radio"/>
ターミナルの方	<input type="radio"/> <input type="radio"/> <input type="radio"/> <input checked="" type="radio"/> <input checked="" type="radio"/> <input type="radio"/> <input type="radio"/> <input type="radio"/>
難病の方	<input checked="" type="radio"/> <input type="radio"/> <input type="radio"/> <input checked="" type="radio"/> <input type="radio"/> <input type="radio"/> <input type="radio"/> <input type="radio"/>
褥瘡処置が必要な方	<input checked="" type="radio"/> <input type="radio"/> <input type="radio"/> <input checked="" type="radio"/> <input type="radio"/> <input type="radio"/> <input type="radio"/> <input type="radio"/>
認知症の方	<input checked="" type="radio"/> <input type="radio"/> <input type="radio"/> <input checked="" type="radio"/> <input type="radio"/> <input type="radio"/> <input type="radio"/> <input type="radio"/>
精神疾患方	<input checked="" type="radio"/> <input type="radio"/> <input type="radio"/> <input checked="" type="radio"/> <input type="radio"/> <input type="radio"/> <input type="radio"/> <input type="radio"/>

自施設情報

施設名 <small>必須</small>	老健施設 1
略称	
郵便番号	
住所 <small>必須</small>	鳥取県米子市
電話番号 <small>必須</small>	0859-11-1122
FAX番号	
ホームページ	
email <small>必須</small>	user1@trirapo.edu;user2@trirapo.edu ※複数登録する場合は「;」で区切ってください。
対応窓口	
チャット時 メール受信	<input type="radio"/> 有効 <input type="radio"/> 無効
事業所PR	利用者の意思及び人格を尊重し、常に利用者の立場に立ってサービスの提供に努めています。

複数アドレスを入力出来ます。

画面下の「保存」をクリックすると自施設情報が更新されます。



医療・介護連携ガイドの編集

各項目を入力、または選択し「保存」をクリックします。選択項目の場合、「クリア」ボタンを押すと未選択の状態になります。また、編集できる内容は所属しているグループ毎に異なります。

医療介護連携ガイド (更新日：2025-10-23)

定員	<input type="text" value="1"/>
個室	<input type="text" value="2"/>
二人部屋	<input type="text" value="3"/>
多床室	<input type="text"/>
胃瘻の方	<input checked="" type="radio"/> <input type="radio"/> <input type="radio"/> ▲ <input type="radio"/> × <input type="button" value="クリア"/>
ストーマの方	<input checked="" type="radio"/> <input type="radio"/> <input type="radio"/> ▲ <input type="radio"/> × <input type="button" value="クリア"/>
酸素療法をされている方	<input type="radio"/> <input type="radio"/> <input type="radio"/> ▲ <input type="radio"/> × <input type="button" value="クリア"/>

入力項目の場合は直接入力

「クリア」を押すと未選択に戻る

② 退院依頼元医療機関の操作

退院依頼を行う

退院の依頼は退院予定患者一覧(未相談)より実施できます。次の手順で退院依頼を行います。

患者を登録する

対象の患者がまだ登録されていない場合は、「新規患者登録」をクリックして登録を行います。

Trimus ラポール 連携ガイド 退院予定患者 退院確定患者 TRIP トリラボ病院 ログアウト

退院予定患者一覧

ステータス:未相談 最新表示

患者氏名 担当者 新規患者登録 相談中患者一覧

選択	性別	患者ID	患者名	担当者	診療科	病棟	更新日	
<input type="radio"/>	♀	000007	島根 次子		感染症内科	1A	2025-11-04	患者情報
<input type="radio"/>	♂	000004	山陰 一郎		神経内科	1B	2025-11-04	患者情報

登録内容を入力し、確認画面に進みます。必須項目が空欄の場合は確認に進めません。

Trimus ラポール 連携ガイド 退院予定患者 退院確定患者 TRIP トリラボ病院 ログアウト

退院予定患者登録

患者ID 必須

患者名 必須 姓 名

フリガナ 姓 名

生年月日 必須 昭和 年 月 日 歳

性別 必須 男 女性 不明 その他

担当者

診療科

病棟

一覧へ戻る 確認画面へ

内容を確認し、問題が無ければ患者の登録を行います。

患者を選択する

退院を依頼する患者を登録後、依頼を打診する患者を選択します。

選択	性別	患者ID	患者名	担当者	診療科	病棟	更新日	
<input type="radio"/>	♀	000007	島根 次子		感染症内科	1A	2025-11-04	患者情報

「患者情報」をクリックすると、登録した患者情報の閲覧、編集、削除が行えます。ただし、電子カルテから取得した患者情報は編集できません。

選択	性別	患者ID	患者名	担当者	診療科	病棟	更新日	
<input checked="" type="radio"/>		000007	島根 次子		感染症内科	1A	2025-11-04	患者情報

対象の患者は氏名、及び担当者で検索を行えます。

退院打診先を選択する

退院調整を行う退院先を選択します。対象の施設は複数選択可能です。

介護施設

選択	グループ	施設名	住所	TEL	事業所PR	更新日	
<input checked="" type="checkbox"/>	老健	老健施設 1	鳥取県米子市	0859-11-1122	利用者の意思及び人格を尊重し、常に利用者の立場に立ってサービスの提供に努めています。	2025-11-07	施設情報
<input checked="" type="checkbox"/>	老健	老健施設 2	鳥取県境港市	0859-11-2233		2025-11-07	施設情報
<input type="checkbox"/>	通所介護	通所施設 1	鳥取県米子市	0859-11-1234		2025-11-07	施設情報

病床を持っていない施設は支援施設として退院調整の打診が可能です。打診をした退院施設と同様に支援施設とはチャットでの相談が可能です。支援施設も複数の選択が可能です。

支援施設

選択	グループ	施設名	住所	TEL	事業所PR	更新日	
<input type="checkbox"/>	支援施設	支援施設 1	鳥取県米子市	0859-11-1112		2025-11-07	施設情報
<input type="checkbox"/>	支援施設	支援施設 2	鳥取県米子市	0859-11-1111		2025-11-07	施設情報

※転院の打診先に支援施設のみ選択した場合、調整先は自動的に自宅となり、「調整確定」された状態で調整が開始されます。

退院調整の依頼を確定する

「退院調整に進む」をクリックすると確認画面が表示されます。

支援施設

選択	グループ	施設名	住所	TEL	事業所PR	更新日	
<input type="checkbox"/>	支援施設	支援施設 1	鳥取県米子市	0859-11-1112		2025-11-07	施設情報
<input type="checkbox"/>	支援施設	支援施設 2	鳥取県米子市	0859-11-1111		2025-11-07	施設情報

内容を確認し、依頼メッセージ(必須)を入力して「依頼する」をクリックすると、退院調整の打診先施設にチャットと登録されているメールアドレスに退院依頼メッセージが送信されます。

Trimus ラボール 連携ガイド 退院予定患者 退院確定患者 TRIP トリラボ病院 ログアウト

退院依頼

下記内容で退院調整の依頼を行います。よろしいですか？

退院予定患者

性別	患者ID	患者氏名	担当者	診療科	病棟
♀	000003	米子 花子		整形外科	2A


退院依頼先

施設名	依頼/支援	住所	TEL	事業所PR
老健施設 1	依頼先施設	鳥取県米子市	0859-11-1122	利用者の意思及び人格を尊重し、常に利用者の立場に立ってサービスの提供に努めています。
老健施設 2	依頼先施設	鳥取県境港市	0859-11-2233	
支援施設 1	支援施設	鳥取県米子市	0859-11-1112	

依頼メッセージ 必須

この度は〇〇様の退院に関して依頼させていただきたく、ご連絡させていただきました。
ご対応いただけますと幸いです。
何卒、よろしくお願い申し上げます。

戻る **依頼する** 

メッセージは右下の  から定型文の挿入が可能です。

チャットに記入する定型文を選択してください。
※選択すると現在入力中のメッセージはクリアされます。

タイトル or 本文

タイトル	本文	
依頼メッセージ	この度は〇〇様の退院に関して依頼させていただきたく、ご連絡させていただきました。ご対応いただけますと幸いです。何卒、よろしくお願い申し上げます。	<input type="button" value="選択"/>

退院相談から退院の確定まで

退院が確定するまでの連絡、相談を行います。

退院予定(相談中)の患者一覧を見る

メニューの「退院予定患者一覧」をクリックすると退院予定(相談中)の患者一覧が表示されます。

Trimus ラポール 連携ガイド 退院予定患者 退院確定患者 TRIP

退院予定患者一覧 (相談中)

ステータス:相談中患者

患者氏名 担当者 検索 新規患者登録 未相談患者一覧

ステータス	性別	患者ID	患者名	担当者	診療科	病棟	更新日	
調整中	♂	000006	倉吉 二郎		整形外科	2A	2025-11-07 09:45	患者情報 1

未読のメッセージがある場合「患者情報」に未読メッセージ数のアイコンが表示されます。



退院依頼前の患者一覧に表示を切り替える場合は「未相談患者一覧」ボタンから遷移できます。

Trimus ラポール 連携ガイド 退院予定患者 退院確定患者 TRIP

退院予定患者一覧 (相談中)

ステータス:相談中患者

患者氏名 担当者 検索 新規患者登録 **未相談患者一覧**

ステータス	性別	患者ID	患者名	担当者	診療科	病棟	更新日	
調整中	♂	000006	倉吉 二郎		整形外科	2A	2025-11-07 09:45	患者情報 1

退院相談メッセージの送受信

「退院予定患者」の「患者情報」をクリックすると退院依頼の患者情報詳細画面を表示します。

Trimus ラポール 連携ガイド 退院予定患者 退院確定患者 TRIP

退院予定患者一覧 (相談中)

ステータス:相談中患者

患者氏名 担当者 検索 新規患者登録 未相談患者一覧

ステータス	性別	患者ID	患者名	担当者	診療科	病棟	更新日	
調整中	♂	000006	倉吉 二郎		整形外科	2A	2025-11-07 09:45	患者情報 1

相談中の患者は退院の依頼先毎にチャットでメッセージのやりとりを行えます。チャットには資料をアップロードしてメッセージに添付することもできます。


退院依頼 患者情報詳細画面

(ステータス:調整中)

最新表示

患者情報

編集

	クラヨシ シロウ 倉吉 二郎
患者ID	000006
生年月日	平成8年12月25日
年齢	28歳
担当者	

調整中の施設

老健施設1 老健施設2 支援施設1 支援施設2 全体

[2025-11-04 19:24] (トリラゴ病院)
この度は〇〇様の退院に関して依頼させていただきたく、ご連絡させていただきました。ご対応いただけますと幸いです。何卒、よろしくお願い申し上げます。

[2025-11-07 09:45] (老健施設1)
調整中の際の文言です。

メッセージを入力

定型文の挿入

相談キャンセル

WEBミーティング

資料の添付

退院調整中の施設

施設名	グループ	退院/支援	住所	電話番号
老健施設1	老健	退院可	鳥取県米子市	0859-11-1122
老健施設2	老健	退院可	鳥取県境港市	0859-11-2233
支援施設1	支援施設	支援のみ	鳥取県米子市	0859-11-1112

履歴

退院ステータスの更新履歴はありません。

チャット画面ではメッセージの送受信を行う依頼先をタブで切り替える事が出来ます。また、「全体」タブでは全ての依頼先とメッセージの交換が行えます。

調整中の施設

老健施設1 老健施設2 支援施設1 支援施設2 全体

[2025-11-04 19:24] (トリラゴ病院)
この度は〇〇様の退院に関して依頼させていただきたく、ご連絡させていただきました。ご対応いただけますと幸いです。何卒、よろしくお願い申し上げます。

[2025-11-07 09:45] (老健施設1)
調整中の際の文言です。

メッセージを入力

相談キャンセル

WEBミーティング

ステータスについて

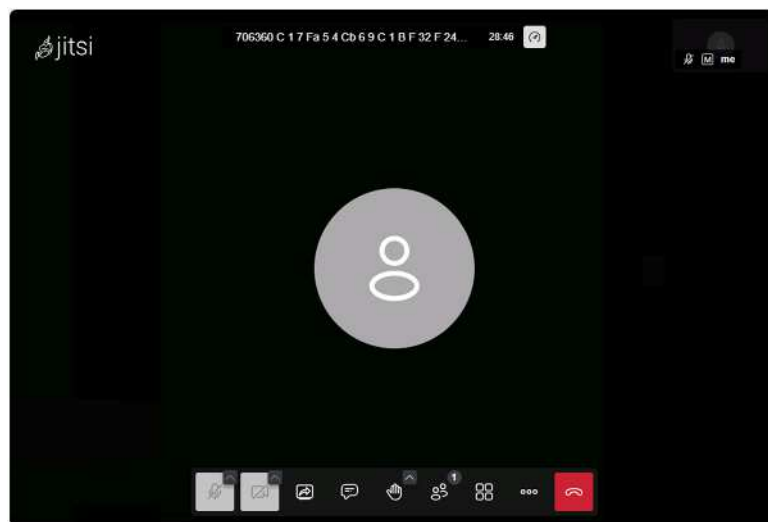
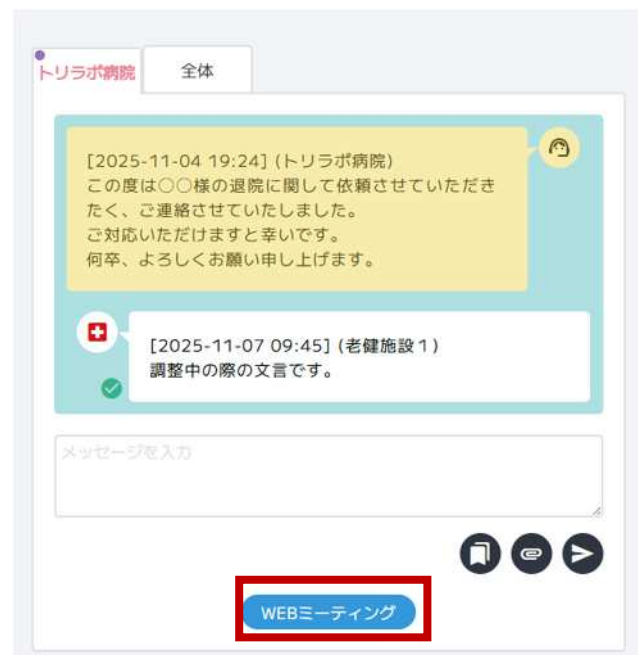
● 相談中

● 相談キャンセル

WEB ミーティングを行う

チャットでのメッセージ送受信以外に、相談中の施設と WEB ミーティングを行うことができます。

WEB ミーティングは各患者の相談先医療機関毎に開催でき、ミーティングを開始する場合はタブ内にある「WEB ミーティング」ボタンをクリックすると、専用のミーティングルームが起動します。



退院を確定する

複数の依頼先がある場合、調整を確定する前に他の依頼先の相談をキャンセルする必要があります。「相談キャンセル」をクリックすると、相談キャンセル画面が表示されます。

調整中の施設

老健施設 1 老健施設 2 支援施設 1 支援施設 2 全体 +

[2025-11-04 19:24] (トリラポ病院)
この度は〇〇様の退院に関して依頼させていただきたく、ご連絡させていただきました。
ご対応いただけますと幸いです。
何卒、よろしくお願い申し上げます。

メッセージを入力

相談キャンセル

WEBミーティング

キャンセル理由とメッセージを入力（必須）し、「相談キャンセル」をクリックします。

相談キャンセル
ステータス：相談中 → 相談キャンセル

相談をキャンセルする医療機関
老健施設 2

キャンセル理由
他の施設に退院が決まりました

送信メッセージ
この度は〇〇様の退院に関して依頼させていただきたく、ご連絡させていただきました。
ご対応いただけますと幸いです。
何卒、よろしくお願い申し上げます。

閉じる 相談キャンセル

定型文が挿入できます

「相談再開」をクリックすると「相談中」に戻すことも可能です。



調整を確定する場合、退院先のタブから「調整確定」をクリックします。確定時の備考にメモを入力すると履歴に内容が保存されます。



調整確定は支援施設を除く、全ての施設との相談をキャンセルした後に実行可能です。



確定済みになると、確定先の施設のタブに確定マークが表示されます。



調整確定から退院まで

転院確定患者一覧を見る

メニューの「退院確定一覧」をクリックすると調整が確定した患者一覧が表示されます。
未読のメッセージがある場合「患者情報」未読メッセージ数のアイコンが表示されます。

Trimus ラポール 連携ガイド 退院予定患者 退院確定患者 TRIP トリボ ログアウト

調整確定患者一覧

患者名 担当者 検索 確定履歴CSV 全ステータスを表示 最新表示

ステータス	転院先	性別	患者ID	患者名	担当者	診療科	病棟	更新日	
調整確定	老健施設1	♂	000006	倉吉 二郎		整形外科	2A	2025-11-08 20:00	患者情報 1
調整確定	老健施設2	♂	000001	米子 太郎		感染症内科	1A	2025-11-04 23:17	患者情報

調整確定履歴を CSV ファイルに出力することが出来ます。

患者名 担当者 検索 確定履歴CSV 全ステータスを表示

「全ステータスを表示」をクリックすると調整キャンセル、調整完了を含むレコードが表示されます。

患者名 担当者 検索 確定履歴CSV 全ステータスを表示

調整確定患者一覧

患者名 担当者 検索 確定履歴CSV 調整確定・退院済のみを表示 最新表示

ステータス	転院先	性別	患者ID	患者名	担当者	診療科	病棟	更新日	
調整確定	老健施設1	♂	000006	倉吉 二郎		整形外科	2A	2025-11-08 20:00	患者情報 1
調整終了	老健施設1	♀	000005	境 道子		内科	2B	2025-11-04 23:18	患者情報
調整確定	老健施設2	♂	000001	米子 太郎		感染症内科	1A	2025-11-04 23:17	患者情報

転院相談メッセージのやり取りをする

「退院確定患者一覧」の「患者情報」をクリックすると退院予定の患者情報詳細画面を表示します。

ステータス	転院先	性別	患者ID	患者名	担当者	診療科	病棟	更新日	
調整確定	老健施設1	♂	000006	倉吉 二郎		整形外科	2A	2025-11-08 20:00	患者情報 1
調整終了	老健施設1	♀	000005	境 道子		内科	2B	2025-11-04 23:18	患者情報

相談中の患者は退院の依頼先毎にチャットでメッセージのやりとりを行えます。チャットには資料をアップロードしてメッセージに添付することもできます。

メッセージを送信すると、各依頼先の未読・既読を確認できます。

転院の完了

「退院済み」をクリックします。備考にメモを入力することも出来ます。メモを入力することにより、履歴に残ります。

「調整確定」状態からは、次の状態が選択できます。

退院済：調整が完了し、退院した状態

退院キャンセル(退院)：退院などにより退院をキャンセルする

相談中へもどす：退院を確定する前の「相談中」の状態に戻す

※相談中へ戻した場合、相談キャンセルを行った施設のタブも再度表示されます。

退院後の操作

退院キャンセル・調整完了後

システム管理者のみ、調整完了後でも「調整完了」または「調整キャンセル」から「退院済み」、「調整確定」の状態に戻す事ができます。「退院確定者」から「全ステータスを表示」をクリックします。

患者名 担当者

ステータス	転院先	性別	患者ID	患者名	担当者	診療科	病棟	更新日	
調整確定	老健施設1	♂	000006	倉吉 二郎		整形外科	2A	2025-11-08 20:00	<input type="button" value="患者情報"/>
調整確定	老健施設2	♂	000001	米子 太郎		感染症内科	1A	2025-11-08 20:52	<input type="button" value="患者情報"/>
調整終了	老健施設1	♀	000005	境 道子		内科	2B	2025-11-04 23:18	<input type="button" value="患者情報"/>

「調整終了」の対象行で「患者情報」をクリックします。

「確定済にもどす」をクリックして「確定済」(転院していない)状態に戻します。

【2025-11-04 17:24】(17:24) (17:24) (17:24)

この度は〇〇様の退院に関して依頼させていただきたく、ご連絡させていただきました。ご対応いただけますと幸いです。何卒、よろしくお願い申し上げます。

退院済にもどす
ステータス: 調整完了 → 退院済み

退院済みにステータスを戻しますか。

備考
備考にメッセージを残す場合は入力してください。

③ 退院先施設の操作

受入相談から受入の確定まで

退院の依頼を受け、退院が完了するまでの連絡、相談を行います。

受入予定の患者一覧を見る

メニューの「受入予定患者」をクリックすると退院の依頼があった患者一覧が表示されます。

未読のメッセージがある場合「患者情報」に未読メッセージ数のアイコンが表示されます。

受入予定患者一覧							最新表示
患者氏名	<input type="text"/>	検索					全ステータスを表示
ステータス	調整元	性別	患者ID	患者名	診療科	更新日	
調整キャンセル	トリラボ病院	♂	000001	米子 太郎	感染症内科	2025-11-08 20:32	患者情報 1
調整中	トリラボ病院	♂	000002	鳥取 太郎	整形外科	2025-11-08 12:22	患者情報 5
調整中	トリラボ病院	♀	000003	米子 花子	整形外科	2025-11-08 12:04	患者情報 7

退院相談メッセージの送受信

「受入予定患者」の「患者情報」をクリックすると退院依頼の患者情報詳細画面を表示します。

受入予定患者一覧							最新表示
患者氏名	<input type="text"/>	検索					全ステータスを表示
ステータス	調整元	性別	患者ID	患者名	診療科	更新日	
調整キャンセル	トリラボ病院	♂	000001	米子 太郎	感染症内科	2025-11-08 20:32	患者情報 1
調整中	トリラボ病院	♂	000002	鳥取 太郎	整形外科	2025-11-08 12:22	患者情報 5
調整中	トリラボ病院	♀	000003	米子 花子	整形外科	2025-11-08 12:04	患者情報 7

退院依頼元からのメッセージを確認することができます。

全体タブでは全ての施設が閲覧可能なメッセージが表示されますが、相談がキャンセルされると閲覧不可となります。

Trimus ラポール 連携ガイド 受入予定患者 受入確定一覧 情報管理 老健施設1

退院受入 患者情報詳細画面

(ステータス:調整中)

受入患者情報

トトリ タロウ 鳥取 太郎	
患者ID	000002
生年月日	昭和35年12月25日
年齢	96歳

履歴

処理内容	備考	更新日時
相談中にもどす	もう一度、他の施設ともご相談させていただきます。	2025-11-08 20:41
転院確定	退院確定をお願いします。	2025-11-08 20:41

全体チャットは調整に参加している全ての施設が閲覧可能

ステータス遷移の履歴が表示されます

定型文を挿入する事が出来ます

WEBミーティング

メッセージ毎に未読、既読を確認できます。

既読

未読

[2025-11-08 20:44] (老健施設1)
承知いたしました。

[2025-11-08 20:44] (老健施設1)
引き続き、よろしくお願いいたします。

受入確定後の操作

転院が確定される

退院が確定されると「受入確定一覧」に表示されます。

受入確定一覧を見る

メニューの「受入確定一覧」をクリックすると受入が確定した患者一覧が表示されます。

未読のメッセージがある場合「患者情報」未読メッセージ数のアイコンが表示されます。

Trimus ラポール 連携ガイド 受入予定患者 受入確定一覧 情報管理 老健施設1 ログアウト

受入確定患者一覧

最新表示

患者氏名 検索 全ステータスを表示

ステータス	転院元	性別	患者ID	患者名	診療科	更新日	
調整確定	トリラゴ病院	♂	000006	倉吉 二郎	整形外科	2025-11-08 20:00	患者情報

「全ステータスを表示」をクリックすると調整完了、退院キャンセルを含む全ステータスを表示することも出来ます。

Trimus ラポール 連携ガイド 受入予定患者 受入確定一覧 情報管理 老健施設1 ログアウト

受入確定患者一覧

最新表示

患者氏名 検索 **全ステータスを表示**

ステータス	転院元	性別	患者ID	患者名	診療科	更新日	
調整確定	トリラゴ病院	♂	000006	倉吉 二郎	整形外科	2025-11-08 20:00	患者情報

患者氏名 検索 調整確定のみを表示

ステータス	転院元	性別	患者ID	患者名	診療科	更新日	
調整確定	トリラゴ病院	♂	000006	倉吉 二郎	整形外科	2025-11-08 20:00	患者情報
調整終了	トリラゴ病院	♀	000005	境 道子	内科	2025-11-04 23:18	患者情報

退院相談メッセージのやり取りをする

「受入確定一覧」の「患者情報」をクリックすると受入予定の患者情報詳細画面を表示します。

患者氏名 検索 調整確定のみを表示

ステータス	転院元	性別	患者ID	患者名	診療科	更新日	
調整確定	トリラゴ病院	♂	000006	倉吉 二郎	整形外科	2025-11-08 20:00	患者情報
調整終了	トリラゴ病院	♀	000005	境 道子	内科	2025-11-04 23:18	患者情報

チャットでメッセージをやり取りします。資料をアップロードしてメッセージに添付することも出来ます。

The screenshot shows a chat window for 'トリラポ病院' (Torirapo Hospital) with a '退院予定' (Discharge Plan) notification. The chat history includes three messages: a yellow message from the hospital dated 2025-11-04, and two white messages from '老健施設1' (Nursing Home 1) dated 2025-11-07 and 2025-11-08. A red box highlights the input field labeled 'メッセージを入力' (Enter message). Below the input field are icons for attachments, replies, and a right arrow. A blue button labeled 'WEBミーティング' (Web Meeting) is at the bottom. A green callout box with an arrow pointing to the input field contains the text '定型文を挿入する事が出来ます' (You can insert canned text).

受入後の操作

「受入確定一覧」から「全ステータスを表示」をクリックします。

受入確定患者一覧

最新表示

患者氏名	<input type="text"/>	検索						全ステータスを表示
ステータス	転院元	性別	患者ID	患者名	診療科	更新日		
調整確定	トリラボ病院	♂	000006	倉吉 二郎	整形外科	2025-11-08 20:00	患者情報	

受入確定患者一覧

最新表示

患者氏名	<input type="text"/>	検索						調整確定のみを表示
ステータス	転院元	性別	患者ID	患者名	診療科	更新日		
調整確定	トリラボ病院	♂	000006	倉吉 二郎	整形外科	2025-11-08 20:00	患者情報	
調整終了	トリラボ病院	♀	000005	境 道子	内科	2025-11-04 23:18	患者情報	

患者詳細からは退院相談の履歴を表示できます。

Trimus ラポール 連携ガイド 受入予定患者 受入確定一覧 情報管理 老健施設1 ログアウト

退院受入 患者情報詳細画面

(ステータス:調整終了)

受入患者情報

	サカイ ミチコ 境 道子
患者ID	000005
生年月日	昭和7年4月14日
年齢	93歳

履歴

処理内容	備考	更新日時
調整終了		2025-11-04 23:18
退院済		2025-11-04 23:17
転院確定		2025-11-04 23:17

トリラボ病院

[2025-11-04 19:24] (トリラボ病院)
この度は〇〇様の退院に関して依頼させていただきたく、ご連絡させていただきました。ご対応いただけますと幸いです。何卒、よろしくお願い申し上げます。

調整完了後はメッセージのやり取りはできなくなります。

6. 改訂履歴

2023/01/31	第1版 作成
2023/02/02	VPN 接続方法追加
2024/03/13	仕様更新を反映
2024/04/16	ログイン URL を変更
2025/11/10	介護連携機能を追加